

اسبوع البورصة

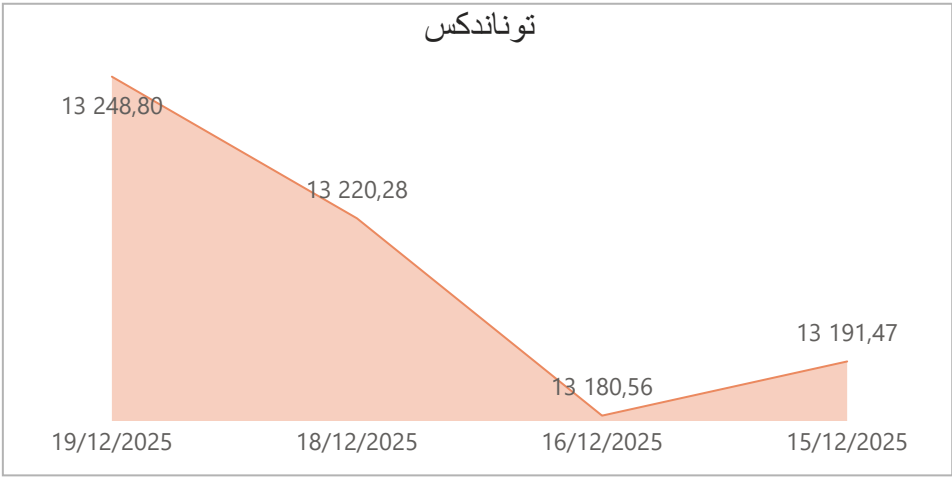
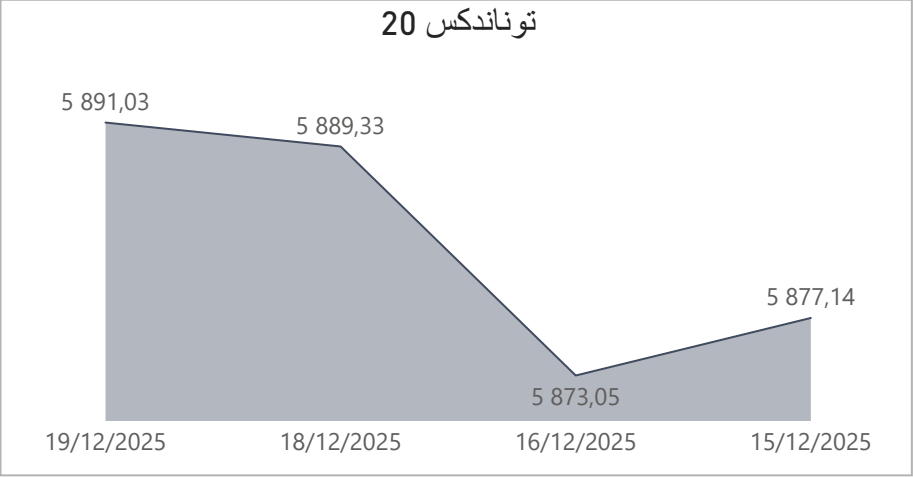
من 15 إلى 19 ديسمبر



20
25

نشاط التداول الأسبوعي و مؤشرات السوق

34,38 % التغير السنوي	-0,08 % التغير الأسبوعي	5 891,03 مؤشر توناندكس 20	33,10 % التغير السنوي	0,17 % التغير الأسبوعي	13 248.80 مؤشر توناندكس	28,85 % التغير السنوي	34 103 رسملة السوق بالمليون دينار
--------------------------	----------------------------	------------------------------	--------------------------	---------------------------	----------------------------	--------------------------	--------------------------------------



المؤشرات	مؤشر توناندكس 20		مؤشر توناندكس	
	الاقفال	نسبة التغير الأسبوعي	الاقفال	نسبة التغير الأسبوعي
15/12/2025	5 877,14	-0,32 %	13 191,47	-0,27 %
16/12/2025	5 873,05	-0,07 %	13 180,56	-0,08 %
18/12/2025	5 889,33	0,28 %	13 220,28	0,30 %
19/12/2025	5 891,03	0,03 %	13 248,80	0,22 %

التغير	حجم التداول بالدينار
--------	----------------------

59,40 %	142 078 422 إجمالي الأسواق
---------	-------------------------------

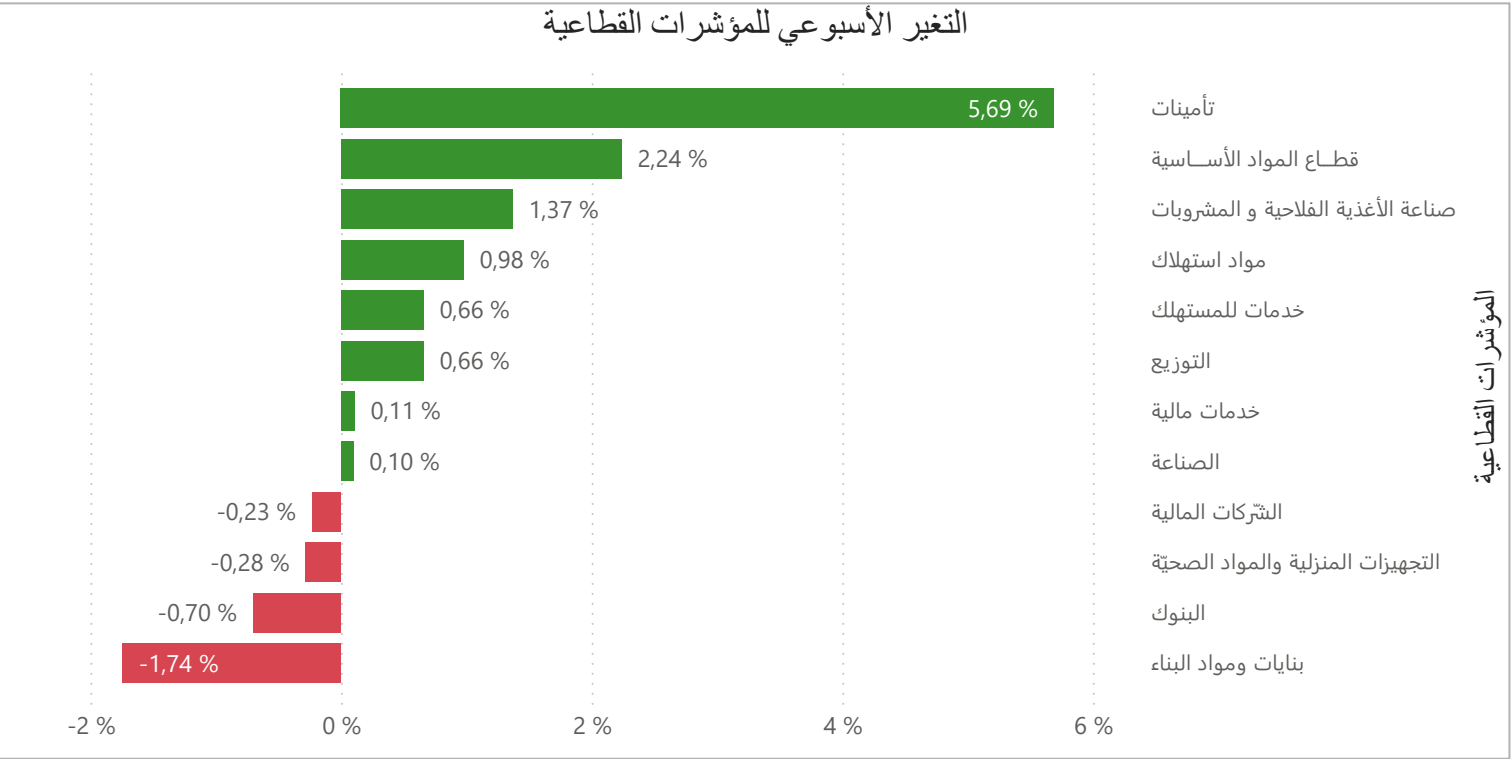
3,04 %	56 046 302 السوق الرئيسية
--------	------------------------------

2100,43 %	257 867 السوق الرقاعية
-----------	---------------------------

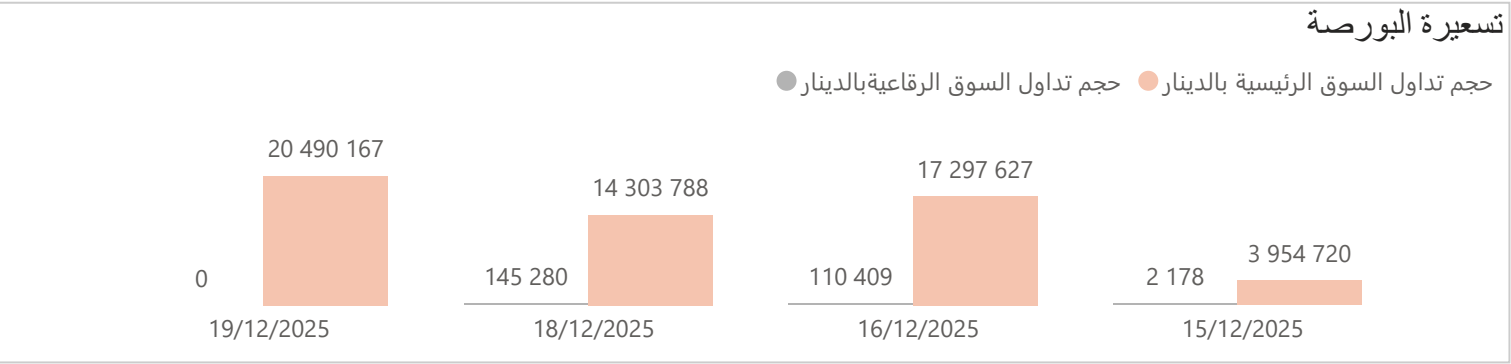
458,01 %	19 506 السوق الموازية
----------	--------------------------

146,95 %	85 754 747 عمليات التسجيل
----------	------------------------------

	0 عمليات التصريح
--	---------------------



المؤشرات القطاعية	الحالي	السابق	التغير الأسبوعي	التغير منذ بداية السنة	الوزن في المؤشر
الشركات المالية	10 207,96	10 231,40	-0,23 %	36,58 %	61,41 %
البنوك	9 479,98	9 546,78	-0,70 %	36,80 %	53,57 %
تأمينات	18 930,81	17 911,95	5,69 %	24,44 %	4,32 %
خدمات مالية	18 561,52	18 540,40	0,11 %	48,41 %	3,53 %
خدمات للمستهلك	4 994,99	4 962,25	0,66 %	59,67 %	3,79 %
التوزيع	7 869,58	7 818,01	0,66 %	59,67 %	3,79 %
مواد استهلاك	11 278,42	11 168,92	0,98 %	39,47 %	22,04 %
صناعة الأغذية الفلاحية و المشروبات	13 963,81	13 774,50	1,37 %	41,59 %	16,87 %
التجهيزات المنزلية والمواد الصحيّة	3 527,82	3 537,80	-0,28 %	32,90 %	5,18 %
الصناعة	1 811,33	1 809,54	0,10 %	-1,41 %	8,57 %
بنابات ومواد البناء	770,98	784,61	-1,74 %	-4,86 %	3,37 %
قطاع المواد الأساسية	6 582,90	6 438,70	2,24 %	28,92 %	2,36 %



تسعيرة البورصة				
اليوم	عدد الصفقات	الكمية	حجم التداول بالدينار	% حجم التداول
15/12/2025	1 632	436 226	3 956 898	7,03%
16/12/2025	2 001	5 443 047	17 408 036	30,92%
18/12/2025	1 743	978 717	14 449 068	25,66%
19/12/2025	2 203	1 901 141	20 490 167	36,39%
	7 579	8 759 131	56 304 169	100,00%

عمليات التسجيل				
اليوم	عدد الصفقات	الكمية	حجم التداول بالدينار	% حجم التداول
15/12/2025	0	0	0	0,00%
16/12/2025	11	635 140	335 132	0,39%
18/12/2025	6	389 323	16 168 628	18,85%
19/12/2025	13	2 002 022	69 250 988	80,75%
	30	3 026 485	85 754 747	100,00%

السوق الموازية				
اليوم	عدد الصفقات	الكمية	حجم التداول بالدينار	% حجم التداول
15/12/2025	0	0	0	0,00%
16/12/2025	0	0	0	0,00%
18/12/2025	0	0	0	0,00%
19/12/2025	3	131	19 506	100,00%
	3	131	19 506	100,00%

التغير	عدد الأوراق المالية المتداولة
--------	-------------------------------

15,67 %	11 785 747 إجمالي الأسواق
---------	------------------------------

-7,75 %	8 753 165 السوق الرئيسية
---------	-----------------------------

724,03 %	5 966 السوق الرقاعية
----------	-------------------------

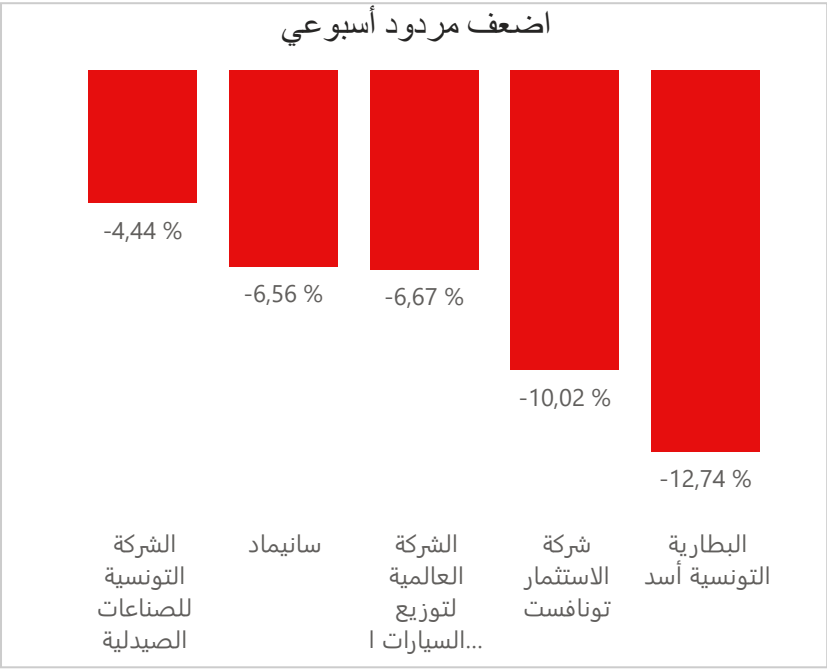
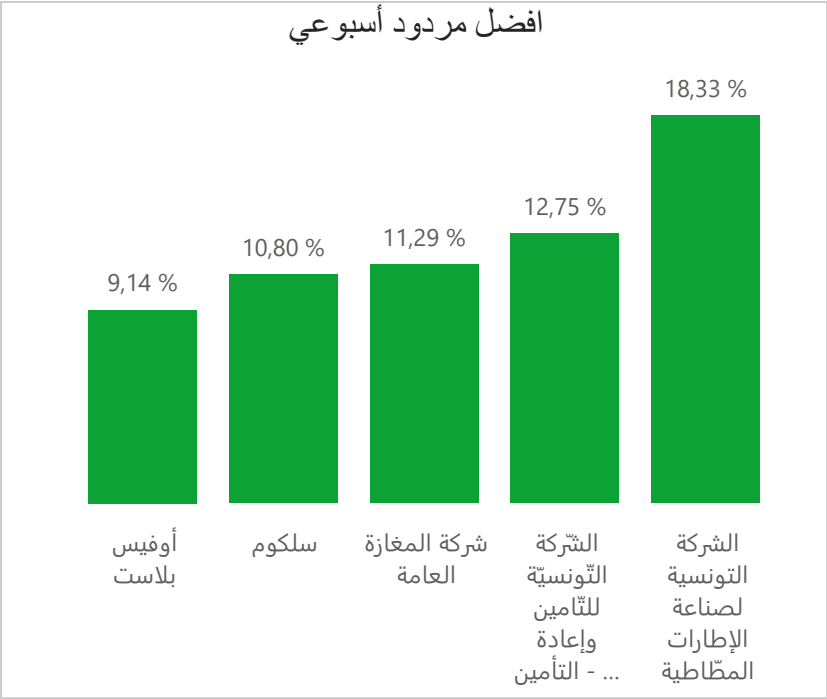
-52,88 %	131 السوق الموازية
----------	-----------------------

332,67 %	3 026 485 عمليات التسجيل
----------	-----------------------------

	0 عمليات التصريح
--	---------------------

النشاط الأسبوعي للشركات المدرجة بالسوق الرئيسية

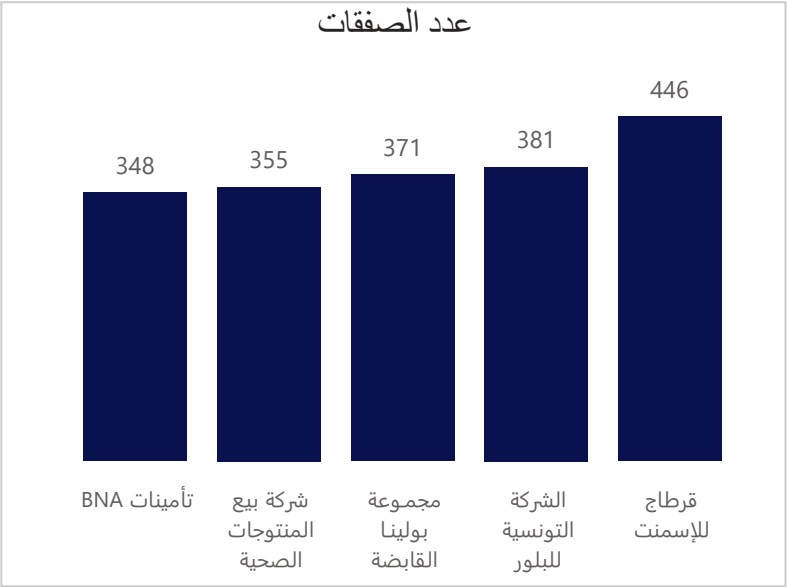
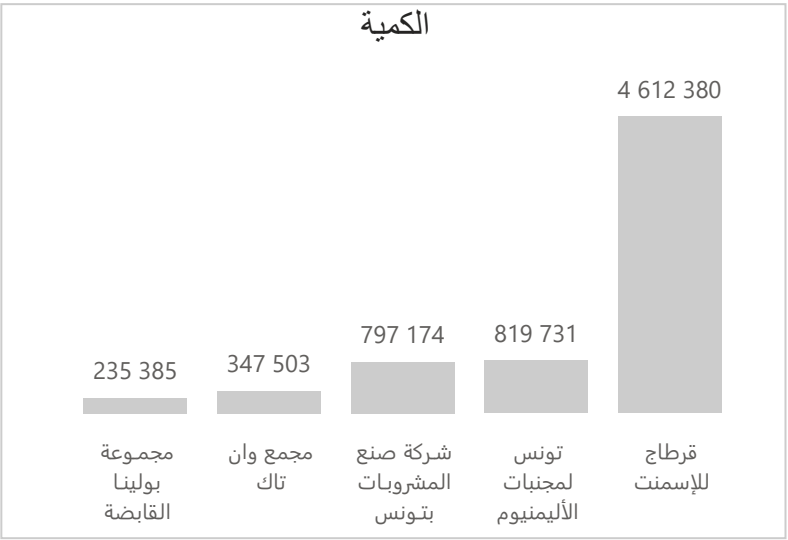
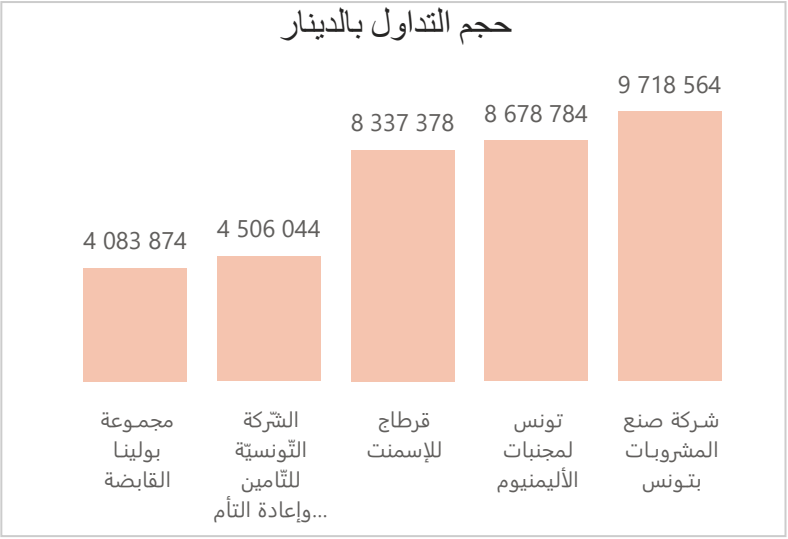
المردود الأسبوعي



افضل مردود أسبوعي	الشركة	مجموعة التداول	سعر الاقفال	المردود الأسبوعي
	الشركة التونسية لصناعة الإطارات المطاطية	99	3,680	18,33 %
	الشركة التونسية للتأمين وإعادة التأمين - ستار	12	242,420	12,75 %
	شركة المغازة العامة	12	10,650	11,29 %
	سلكوم	12	3,180	10,80 %
	أوفيس بلاست	12	1,910	9,14 %

اضعف مردود أسبوعي	الشركة	مجموعة التداول	سعر الاقفال	المردود الأسبوعي
	البطارية التونسية أسد	99	3,220	-12,74 %
	شركة الاستثمار توناфست	12	42,020	-10,02 %
	الشركة العالمية لتوزيع السيارات القابضة	99	0,560	-6,67 %
	سانيماد	12	0,570	-6,56 %
	الشركة التونسية للصناعات الصيدلية	99	4,300	-4,44 %

الشركات الاكثر نشاط



الشركة	القسم	مجموعة التداول	حجم التداول الأسبوعي بالدينار
شركة صنع المشروبات بتونس	A	11	9 718 564
تونس لمجربات الألمينيوم	A	11	8 678 784
قرطاج للإسمنت	A	11	8 337 378
الشركة التونسية للتأمين وإعادة التأمين - ستار	A	12	4 506 044
مجموعة بولينا القابضة	A	11	4 083 874

الشركة	القسم	مجموعة التداول	الكمية
قرطاج للإسمنت	A	11	4 612 380
تونس لمجربات الألمينيوم	A	11	819 731
شركة صنع المشروبات بتونس	A	11	797 174
مجمع وان تاك	A	11	347 503
مجموعة بولينا القابضة	A	11	235 385

الشركة	القسم	مجموعة التداول	عدد الصفقات
قرطاج للإسمنت	A	11	446
الشركة التونسية للبلور	A	11	381
مجموعة بولينا القابضة	A	11	371
شركة بيع المنتجات الصحية	A	11	355
تأمينات BNA	A	11	348

نشاط التداول الأسبوعي للشركات المدرجة بالسـوق الرئيسية																
القطاع	الشركة	رمز ISIN	مجموعة التداول	القسم	رمز الشركة	الرسملة السوقية بالـمليون دينار	سعر الاقفال السابق	سعر الاقفال الحالي	المردود الأسبوعي	عدد صفقات الكتل	كمية صفقات الكتل	حجم تداول صفقات الكتل بالدينار	عدد الصفقات	الكمية المتداولة	حجم التداول بالدينار	
البنوك	14 986,04						107,500	106,000	-1,40 %	0	0	0	181	467 188	5 418 393	
	بنك تونس العربي الـتّولي	TN0001800457	11	A	BIAT	4 324,80	107,500	106,000	-1,40 %	0	0	0	181	9 968	1 053 982	
	التجاري بنك	TN0001600154	11	A	TJARI	3 299,50	66,850	65,990	-1,29 %	0	0	0	135	9 716	640 036	
	البنك التّونسي	TN0002200053	11	A	BT	1 741,50	6,400	6,450	0,78 %	0	0	0	224	68 241	439 223	
	بنك الأمان	TN0003400058	11	A	AB	1 667,78	47,800	47,760	-0,08 %	0	0	0	236	27 211	1 294 390	
	الاتحاد الدولي للبنوك	TN0003900107	11	A	UIB	784,70	24,470	24,100	-1,51 %	0	0	0	22	4 187	102 551	
	البنك الوطني الفلاحي	TN0003100609	11	A	BNA	771,20	12,240	12,050	-1,55 %	0	0	0	172	55 022	666 847	
	الاتحاد البنكي للتّجارة و الصـتاعة	TN0002400505	12	A	UBCI	676,05	33,900	33,800	-0,29 %	0	0	0	21	1 251	42 283	
	الشركة التّونسيّة للبنك	TN0002600955	11	A	STB	629,27	4,090	4,050	-0,98 %	0	0	0	155	42 309	170 771	
	بنك الإسكان	TN0001900604	11	A	BH	495,04	10,300	10,400	0,97 %	0	0	0	26	13 453	139 660	
	البنك العربي لتونس	TN0003600350	11	A	ATB	360,00	3,690	3,600	-2,44 %	0	0	0	40	235 261	865 215	
	الوفاق الدولي للبنوك	TN0007200017	11	A	WIFAK	232,50	7,740	7,750	0,13 %	0	0	0	10	328	2 541	
	بنك تونس والإمارات	TN0001300557	12	B	BTE	3,70	3,740	3,700	-1,07 %	0	0	0	5	241	893	
صناعة الأغذية الفلاحية و المشروبات	8 235,23						12,230	12,490	2,13 %	1	83 350	1 000 200	268	797 174	9 718 564	
	شركة صنع المشروبات بتونس	TN0001100254	11	A	SFBT	3 348,88	12,230	12,490	2,13 %	1	83 350	1 000 200	268	797 174	9 718 564	
	مجموعة بولينا القايزة	TN0005700018	11	A	PGH	3 240,06	18,100	18,000	-0,55 %	1	61 350	1 000 005	371	235 385	4 083 874	
	مجمع دليس القايزة	TN0007670011	11	A	DH	1 442,96	12,900	13,140	1,86 %	0	0	0	253	30 484	398 506	
	لانـدور	TN0007510019	11	B	LNDOR	203,32	14,560	14,750	1,30 %	0	0	0	103	30 360	444 650	
التوزيع	2 000,44						15,120	15,160	0,26 %	0	0	0	38	2 539	38 167	
	شركة النقل	TN0007410012	11	A	NAKL	454,80	15,120	15,160	0,26 %	0	0	0	38	2 539	38 167	
	الشبكة التونسية للسيارات و الخدمات	TN0007300015	11	A	ARTES	447,53	11,700	11,700	0,00 %	0	0	0	46	6 434	75 183	
	سيـتي كار	TN0007550015	11	A	CITY	352,80	19,700	19,600	-0,51 %	0	0	0	18	2 243	44 003	
	سمارت تونس	TNQPQXRODTH8	11	B	SMART	191,33	18,700	18,900	1,07 %	0	0	0	48	11 693	220 256	
	شركة المغازة العامة	TN0006440010	12	B	MAG	168,03	9,570	10,650	11,29 %	0	0	0	31	1 598	16 287	
	شركة مونوبري	TN0001000108	12	B	MNP	158,41	6,290	6,250	-0,64 %	0	0	0	3	6 780	42 630	
	الشركة التونسية لأسواق الجملة	TN0006580013	11	B	MGR	118,67	9,000	8,990	-0,11 %	0	0	0	23	670	6 016	
	الشركة التونسية للسيارات	TNNGTFLC2986	11	B	STA	74,00	37,800	37,000	-2,12 %	0	0	0	22	1 054	39 230	
	الشركة العالمية لتوزيع السيارات القايزة	TN0007690019	99	S	UADH	20,69	0,600	0,560	-6,67 %	0	0	0	28	7 030	3 938	
	سلـكوم	TN0007590011	12	B	CELL	14,19	2,870	3,180	10,80 %	0	0	0	67	45 424	133 553	
التأمين	1 901,21						63,000	63,000	0,00 %	0	0	0	0	0	0	
	-الشركة التّونسيّة للتّأمين وإعادة التأمين - ستار	TN0006060016	12	A	STAR	559,43	215,000	242,420	12,75 %	2	20 000	4 315 100	53	20 827	4 506 044	
	تأمينات BNA	TN0007680010	11	A	BNASS	283,15	3,160	3,240	2,53 %	0	0	0	348	61 431	192 900	
	شركة أستري للتّأمين وإعادة التأمين	TN0003000452	12	A	AST	276,00	45,000	46,000	2,22 %	0	0	0	2	11	506	
	تأمينات مغربية	TN0007830011	12	A	ASSMA	254,25	56,900	56,500	-0,70 %	0	0	0	26	24 646	1 354 009	
	الشركة التونسية لإعادة التأمين	TN0007380017	11	B	TRE	190,80	8,900	9,540	7,19 %	0	0	0	258	93 964	854 276	
	تأمينات مغربيّة للحياة	TNDKJ8O68X14	11	B	AMV	170,00	6,700	6,800	1,49 %	0	0	0	110	77 247	517 178	
	بنك الإسكان للتّأمين	TN0006550016	12	B	BHASS	167,58	63,000	63,000	0,00 %	0	0	0	0	0	0	
الخدمات المالية	1 433,56						41,800	41,800	0,00 %	0	0	0	0	0	0	
	شركة الإستثمار والتنمية الصناعية والسياحية	TN0001400704	11	A	SPDIT	358,40	12,500	12,800	2,40 %	0	0	0	4	14	178	
	التونسية للإيجار المالي والفكتورينغ	TN0002100907	11	B	TLS	348,84	31,600	32,300	2,22 %	1	34 481	1 006 845	149	59 880	1 799 262	
	شركة الإيجارالعربية لتونس	TN0004700100	11	B	ATL	197,28	5,990	6,070	1,34 %	0	0	0	46	9 890	58 799	
	الشركة الدولية للإيجار المالي	TN0004200853	12	B	CIL	192,29	27,400	27,470	0,26 %	0	0	0	18	1 130	30 688	
	حنـبـعل للإيجار المالي	TN0007310139	12	B	HL	83,60	7,600	7,600	0,00 %	0	0	0	2	100	760	
	التجاري للإيجار المالي	TN0006610018	11	B	TJL	78,24	28,860	28,450	-1,42 %	0	0	0	40	2 965	84 067	
	بيت الـايجار المالي التونسي السعودي	TN0007580012	12	B	BL	66,00	2,230	2,200	-1,35 %	0	0	0	2	114	251	
	التوظيف التونسي	TN0002500650	12	B	PLTU	41,80	41,800	41,800	0,00 %	0	0	0	0	0	0	
	شركة الاستثمار تونافست	TN0004100202	12	B	TINV	40,59	46,700	42,020	-10,02 %	0	0	0	41	2 238	99 931	
	بنك الإسكان للإيجار المالي	TN0006720049	12	B	BHL	26,53	3,790	3,790	0,00 %	0	0	0	3	51 877	196 614	
التجهيزات المنزلية و المواد الصحيّة	1 357,32						13,830	13,800	-0,22 %	0	0	0	0	0	0	
	شركة بيع المتـوتـجات الصحيّة	TN0007610017	11	A	SAH	1 159,42	13,830	13,800	-0,22 %	0	0	0	355	99 832	1 373 025	
	أوروسيكـل	TN0007570013	11	B	ECYCL	124,47	12,900	12,700	-1,55 %	0	0	0	135	12 735	162 989	
	أوفيس بلاست	TN0007700016	12	B	PLAST	28,00	1,750	1,910	9,14 %	0	0	0	156	102 372	194 329	
	شركة مشغل الأثاث	TN0007740012	11	B	SAM	27,99	4,700	4,600	-2,13 %	0	0	0	293	53 336	252 128	
	نيو بودي لايـن	TN0007540016	11	B	NBL	17,43	3,980	4,100	3,02 %	0	0	0	65	3 047	12 307	
مواد و خدمات صناعية	1 302,18						8,890	8,870	-0,22 %	1	245 500	1 964 000	158	347 503	2 856 731	
	مجمع وان تاك	TN0007530017	11	A	OTH	713,15	8,890	8,870	-0,22 %	1	245 500	1 964 000	158	347 503	2 856 731	
	الشركة التونسية للبلور	TN0006560015	11	A	SOTUV	545,64	13,150	13,900	5,70 %	0	0	0	381	131 642	1 793 139	
	الشركة الصناعية للأجهزة و الآلات الكهربائيّة	TN0006590012	11	B	SIAME	43,40	2,790	2,810	0,72 %	0	0	0	44	4 263	12 017	
بنايات و مواد البناء	1 079,02						1,940	1,890	-2,58 %	5	4 300 000	7 740 000	446	4 612 380	8 337 378	
	قرطاج للإسمنت	TN0007400013	11	A	CC	649,45	1,940	1,890	-2,58 %	5	4 300 000	7 740 000	446	4 612 380	8 337 378	
	مصنع الورق الخشي بالجنوب	TN0007620016	11	B	MPBS	169,48	8,100	8,200	1,23 %	0	0	0	225	31 738	257 870	
	الشركة التونسية للـتّلا	TN0007600018	99	S	SOTEM	103,54	3,000	3,000	0,00 %	0	0	0	8	2 700	8 100	
	الشركة العقارية التونسية السعودية	TN0007180011	12	B	SITS	49,14	3,290	3,150	-4,26 %	0	0	0	1	83		

المساهمة الأجنبية

محين في : 19 ديسمبر 2025

المساهمة الأجنبية في : 19 ديسمبر 2025			من 2025/12/15 إلى 2025/12/19		المساهمة الأجنبية في : 12 ديسمبر 2025		الشركات
النسبة %	عدد الأسهم المملوكة من طرف الأجانب	عدد الأسهم المدرجة	عدد الأسهم المتداولة		النسبة %	عدد الأسهم المملوكة من طرف الأجانب	
			بيع	شراء			
0,1	2 763	2 223 334	-	-	0,1	2 763	أي تاك
59,2	969 288	1 637 504	-	-	59,2	969 288	أر ليكيد تونس
0,0	1 660	3 947 253	-	-	0,0	1 660	الكيمياء
0,5	164 991	34 920 000	-	-	0,5	164 991	بنك الأمان
9,3	3 557 935	38 250 000	-	-	9,3	3 557 935	الشبكة التونسية للسيارات و الخدمات
0,3	74 128	24 000 000	-	-	0,3	74 128	البطارية التونسية أسد
0,0	7	4 500 000	-	-	0,0	7	تأمينات مغربية
0,0	2 614	25 000 000	-	1 900	0,0	714	تأمينات مغربية للحياة
30,2	1 811 556	6 000 000	-	-	30,2	1 811 556	شركة أسيري للتأمين وإعادة التأمين
64,3	64 319 997	100 000 000	-	-	64,3	64 319 997	البنك العربي لتونس
0,3	17 168	6 085 083	-	-	0,3	17 168	شركة مشغل الأثاث
0,0	1 064	32 500 000	-	-	0,0	1 064	شركة الإيجار العربية لتونس
57,4	28 676 227	50 000 000	-	-	57,4	28 676 227	التجاري بنك
0,0	411	2 750 000	-	-	0,0	411	التجاري للإيجار المالي
40,7	12 205 188	30 000 000	-	-	40,7	12 205 188	بيت الإيجار المالي التونسي السعودي
-	-	2 660 000	-	-	-	-	بنك الإسكان للتأمين
0,3	121 894	47 600 000	-	-	0,3	121 894	بنك الإسكان
0,9	65 187	7 000 000	-	-	0,9	65 187	بنك الإسكان للإيجار المالي
0,2	79 685	40 800 000	-	-	0,2	79 685	بنك تونس العربي الدولي
5,6	3 585 277	64 000 000	-	-	5,6	3 585 277	البنك الوطني الفلاحي
0,0	1 210	87 391 790	-	-	0,0	1 210	تأمينات BNA
36,6	98 852 873	270 000 000	7 646	-	36,6	98 860 519	البنك التونسي
0,0	2	1 000 000	-	-	0,0	2	بنك تونس والإمارات
0,3	1 098 336	343 624 940	-	-	0,3	1 098 336	قرطاج للإسمنت
2,4	108 969	4 461 532	-	-	2,4	108 969	سلكوم
-	-	7 000 000	-	-	-	-	الشركة الدولية للإيجار المالي
0,0	12 870	44 047 290	-	-	0,0	12 870	إسمنت بقرزت
0,1	19 096	18 000 000	-	-	0,1	19 096	سيتي كار
3,7	4 067 490	109 814 524	-	-	3,7	4 067 490	مجمع دليس القابضة
10,3	3 094 136	30 000 000	-	-	10,3	3 094 136	شركة النقل
0,1	3 130	5 050 500	-	-	0,1	3 130	السكني
25,3	2 484 167	9 801 000	-	-	25,3	2 484 167	أوروسيكل
20,0	2 202 230	11 000 000	-	-	20,0	2 202 230	حنينل للإيجار المالي
26,7	560 631	2 100 000	-	-	26,7	560 631	الصناعات الكيما نية للغليور
36,8	5 069 469	13 784 285	-	-	36,8	5 069 469	لاندور
7,3	1 148 462	15 777 070	-	-	7,3	1 148 462	شركة المغازة العامة
0,0	186	25 345 736	-	-	0,0	186	شركة مونويري
0,0	174	20 668 860	-	-	0,0	174	مصنع الورق الخشبي بالجنوب
0,2	6 851	4 250 400	-	-	0,2	6 851	نيو بودي لاين
7,4	1 092 242	14 662 164	-	-	7,4	1 092 242	أوفيس بلاست
0,1	77 434	80 400 000	-	-	0,1	77 434	مجمع وان تاك
-	-	1 000 000	-	-	-	-	التوظيف التونسي
0,2	448 543	180 003 600	-	-	0,2	448 543	مجموعة بولينيا القابضة
0,5	438 824	84 015 979	-	6 911	0,5	431 913	شركة بيع المنتجات الصحية
0,0	5 999	19 971 000	-	-	0,0	5 999	ساتيماد
65,9	176 587 619	268 125 000	-	210 741	65,8	176 376 878	شركة صنع المشروبات بتونس
0,4	59 329	15 444 000	-	-	0,4	59 329	الشركة الصناعية للأجهزة و الآلات الكهربائية
0,0	181	1 100 000	-	-	0,0	181	الشركة العقارية وللمساهمات
0,6	10 652	1 800 000	-	-	0,6	10 652	الشركة التونسية للصناعات الصيدلية
8,6	1 336 944	15 600 000	-	-	8,6	1 336 944	الشركة العقارية التونسية السعودية
-	-	10 123 443	-	-	-	-	سمارت تونس
0,7	269 404	40 656 000	-	-	0,7	269 404	الشركة العصرية للخزف
0,0	400	34 513 514	-	-	0,0	400	الشركة التونسية للتلا
0,4	20 860	4 636 800	-	-	0,4	20 860	الشركة التونسية للمقاولات السلكية واللاسلكية
38,0	10 698 527	28 184 091	-	-	38,0	10 698 527	الشركة التونسية لصناعة الورق
0,2	6 625	4 138 200	-	-	0,2	6 625	شركة النقل بواسطة الأنابيب
0,0	100	13 200 000	-	-	0,0	100	الشركة التونسية لأسواق الجملة
0,1	46 487	39 254 475	-	-	0,1	46 487	الشركة التونسية للبلور
0,0	658	28 000 000	-	-	0,0	658	شركة الإستثمار والتنمية الصناعية والسياحية
-	-	2 000 000	-	-	-	-	الشركة التونسية للسيارات
40,1	926 092	2 307 693	-	-	40,1	926 092	الشركة التونسية للتأمين وإعادة التأمين - ستار-
0,4	654 803	155 375 000	-	-	0,4	654 803	الشركة التونسية للبنك
0,0	22	4 207 823	-	-	0,0	22	الشركة التونسية لصناعة الإطارات المطاطية
0,1	139 330	108 000 000	-	-	0,1	139 330	مجمع تواصل القابضة
0,5	65 352	12 130 800	-	-	0,5	65 352	تتلنت القابضة
0,1	51 617	50 000 000	-	960	0,1	50 657	تونس لمجنيت الألمنيوم
0,1	689	966 000	-	-	0,1	689	شركة الإستثمار تونافست
0,0	7 858	20 000 000	-	1 790	0,0	6 068	الشركة التونسية لإعادة التأمين
6,8	7 272 926	106 199 280	-	-	6,8	7 272 926	الخطوط التونسية
0,5	53 992	10 800 000	-	300	0,5	53 692	التونسية للإيجار المالي والفكتورينغ
0,1	20 352	36 953 847	-	-	0,1	20 352	الشركة العالمية لتوزيع السيارات القابضة
11,2	2 246 057	20 001 529	-	-	11,2	2 246 057	الاتحاد البنكي للتجارة و الصناعة
52,2	17 000 623	32 560 000	-	-	52,2	17 000 623	الاتحاد الدولي للبنوك
0,1	29 652	32 000 000	-	1 080	0,1	28 572	شركة مخابر يونيماد
30,4	9 116 925	30 000 000	-	-	30,4	9 116 925	الوفاق الدولي للبنوك