

# التقرير السنوي 2016



بورصة تونس  
BOURSE DE TUNIS

[www.bvmt.com.tn](http://www.bvmt.com.tn)

# مجلس إدارة بورصة تونس

## رئيس مجلس الإدارة

خالد الزريبي شركة التصرف والمالية

## الأعضاء

وليد سايبى	الشركة التونسية للأوراق المالية
كامل القاسمي	البنك الوطني الفلاحي رؤوس أموال
لطفى السهيلي	أكسيس بورص
دلندة يبو	شركة ماك للوساطة بالبورصة
مراد العجيمي	بنك تونس العربي الدولي رؤوس أموال
عبد العزيز الهمامي	الأمان للاستثمار
جمال الحجام	شركة الارشاد والوساطة المالية
مايا غريال	التجاري للوساطة
فريد بن ابراهيم	شركة المستشارين الماليين العرب
خالد الساحلي	الشركة التونسية للوساطة
سلوى موسكو	الشركة التونسية للبنك للمالية

## مندوب الحكومة

ذياب العطوي

## مراقب الحسابات

المنصف زموري بو سنوقة تونس ف.م.ب.ز. KPMG

## لجنة التدقيق الداخلي:

جمال الحجام: رئيس

عبد العزيز الهمامي: عضو

وليد سايبى: عضو

## لجنة التأجير:

فريد بن ابراهيم: رئيس

مراد العجيمي: عضو

خالد الساحلي: عضو

# أبرز المسؤولين ببورصة تونس

المدير العام: بلال سحنون

المدير العام المساعد: كمال فانا

الكاتب العام: عبد الحليم العايفية

المستشار الخاص والمكلف بالتطوير: عبد الرؤوف بودبوس

إدارة تطوير السوق: نجيب الحيدري

إدارة نظم المعلومات: بلحسن نوار

إدارة المخاطر والجودة: حاتم بن عامر

إدارة عمليات السوق: طارق النصري

إدارة المالية: حامد زروق

إدارة الموارد البشرية: لطفي العقربي

إدارة الإعلام: لطفي الخزامي

## الفهرس

- كلمة رئيس مجلس الإدارة
- البورصات في العالم
- البورصات العربية والإفريقية
- نشاط بورصة تونس خلال سنة 2016
- القوائم المحاسبية لبورصة تونس
- الملحق الإحصائي

# كلمة رئيس مجلس الإدارة

## زملائي الأعزّاء،

لقد شكلت سنة 2016 نقطة انعطاف في المسار التقليدي لبورصة تونس. خلال سنة 2016، بدأت بورصة تونس، بصفة مباشرة وعملية في إثراء وتوسيع دورها إلى ما هو أوسع من إدارة سوق الأوراق المالية.

واعتمادا على رؤية مؤسساتية و متجددة للبورصة، صادق مجلس الإدارة على التوجهات الاستراتيجية للخماسية 2016-2020 "أن تكون البورصة فاعلا رئيسيا في المجال المالي التونسي" وهو بالتأكيد هدف طموح ولكنه قابل للإنجاز.

وفي الواقع، فإن بورصة تونس دعمت مشاركتها بصفة ملحوظة في العديد من المجالات وخاصة في المجال السياسي أو المدني والمشهد الإعلامي والاقتصادي. وهذا مؤشر إيجابي على الجهود التي بذلتها بورصة تونس لتنفيذ التوجهات الاستراتيجية الثلاثة التي وضعتها خلال سنة 2016: ① إدارة سوق التداول ② تطوير الدور المؤسساتي لبورصة تونس ③ ترويج السوق المالية. وقد انعكست هذه التوجهات بوضوح من خلال الإجراءات المعتمدة خلال سنة 2016.

وعلى مستوى المحور الأول، فقد تم اتخاذ العديد من المبادرات مع المستثمرين والشركات لتشجيعهم على الاستفادة من الحوافز الضريبية التي توفرها البورصة. وفيما يتعلق بالمستثمرين، فقد تم إطلاق حملة وطنية للتعريف بحسابات الادخار في الأسهم وفوائدها، وبخصوص الشركات المدرجة فقد حرصت البورصة على تدعيم علاقات هذه الأخيرة مع المستثمرين بصفة عامة والمساهمين بصفة خاصة من خلال الحرص على تدعيم سيولة أسهمها ودعم ثقة المستثمرين. ومخلف المتدخلين في السوق. وفي نفس السياق تم اقتراح تخفيض هام يشمل معالم التداول والتسجيل، وهو ما أقرته السلطات المعنية لانعكاسه الإيجابي على المستثمرين.

وبخصوص للشركات المدرجة، أرست بورصة تونس إطارا جديدا للمساعدة الفردية في شكل عرض لخدمات متنوعة تتعلق بالتوعية ونشر ثقافة سوق المال وتوفير المعلومات الضرورية ووضع على الذمة المرافق اللوجستية الضرورية لعقد اللقاءات مع المحللين الماليين والصحافة.... وتندرج جملة هذه الخدمات لمساعدة الشركات المدرجة على تطوير علاقاتها مع مختلف المتدخلين في السوق وخاصة المستثمرين، لدعم ثقتهم و ضمان مشاركتهم في العمليات المالية في المستقبل التي ترغب العديد من الشركات في إنجازها.

ومن ناحية أخرى، ومن أجل تدعيم العرض، نظمت بورصة تونس ملتقيات لفائدة المجمععات ذات الطابع العائلي خاصة وتمحورت بالأساس على تقديم مزايا الإدراج بالبورصة وخاصة فيما يتعلق بديمومة نشاط هذه المجمععات.

أما المحور الثاني للاستراتيجية فهو بلا شك الذي كانت فيه بورصة تونس أكثر فاعلية بشكل خاص خلال سنة 2016، حيث شاركت في مجمل المشاورات المتعلقة بالسوق المالية بصفة خاصة وبالاقتصاد الوطني بصفة عامة وقد توجت مجهوداتها بتجميع كل الجهات الفاعلة في المنظومة المالية لإطلاق مبادرة وطنية لتسهيل لجوء المؤسسات الصغرى والمتوسطة إلى التمويل الغير بنكي. ونظرا لأهمية هذه المبادرة عبرت العديد من المؤسسات المالية المانحة على تدعيمها على غرار البنك الإفريقي للتنمية والبنك الأوروبي للإنشاء والتعمير والمملكة المتحدة.

وفي نفس الإطار، شاركت بورصة تونس في إعداد التوجهات الوطنية لتطوير السوق المالية، فضلا عن إعداد قانون الاستثمار الجديد. وقد أشرفت كذلك بورصة تونس بالتعاون مع معهد الدراسات الاستراتيجية على ورشة عمل شملت مخلف المتدخلين حول الرؤية المستقبلية لسوق الأوراق المالية. كما أطلقت مبادرة وطنية لإنشاء هيكل وطني يجمع جميع المتدخلين في الساحة المالية التونسية. وفي نفس المسار، بادرت بصياغة اتفاقية تعاون تهدف إلى تطوير التمويل الإسلامي في تونس من خلال تبسيط إجراءات وضمان نجاح إصدار الصكوك السيادية لتدعيم موارد ميزانية الدولة.

وأخيرا، حقق المحور الاستراتيجي الثالث العديد من الإنجازات الهامة، لا سيما من خلال تكثيف غير مسبوق للعمليات التحسيسية للسوق والأنشطة المتنوعة لنشر الثقافة المالية مع هياكل المجتمع المدني والمنظمات الوطنية لأصحاب الأعمال بالإضافة إلى تركيز رؤية طويلة المدى بالتعاون مع وزارة التربية تم تجسيما بتنظيم لقاءات للتعريف بآليات السوق لآلاف من تلاميذ السنوات النهائية للعديد من المعاهد الثانوية.

وتضمن هذا المحور أيضا انخراط بورصة تونس للمرة الأولى، بعد انضمامها في سنة 2015 "لمبادرة أسواق الأوراق المالية المستدامة" التابعة للأمم المتحدة حول التنمية المستدامة، في الجهود الوطنية والدولية في اعتماد مبادئ المسؤولية الاجتماعية للشركات، وهو مجال يستوجب أن تلعب فيه البورصة دورا فعّالا وهو ما تدعمه السلطات التونسية المسؤولة عن هذا الجانب. تحصلت بورصة الأوراق المالية بتونس على شهادة الأيزو 27001: 2013 الخاصة بأمن أنظمة المعلومات. وقد منحت هذه الشهادة تتويجا لجهود البورصة لتعزيز الحوكمة والمصدقية لنظام إدارة أمن المعلومات (SMSI) الذي تعتمده. وبهذا تكون بورصة تونس أول مؤسسة تشط في الميدان المالي في تونس تحصل على هذه الشهادة. وهذا ما يعزز مصداقية وثقة المتدخلين في السوق المالية إزاء نظام المعلومات في البورصة.

إن أغلب الإنجازات التي سبق وتمت الإشارة إليها تعتبر هيكلية. والمطلوب هو تدعيمها وتطويرها لتتطلع إلى مستقبل تكون البورصة التونسية أكثر تطورا وسيولة تتموقع في قلب سوق مالية أكثر انفتاحا ونشاطا ومتحررا من القيود القانوني والترتيبية.



# البورصات في العالم

شهدت سنة 2016 أحداثا هامة أثرت مباشرة في مردودية أسواق المال. وبداية من الأشهر الأولى شهدت أسواق المال العالمية خسائر هامة وذلك نتيجة لانخفاض أسعار المواد الأولية ومخاطر الإفلاس في قطاع المحروقات وانخفاض قيمة العملة الصينية بالإضافة إلى المخاوف من ركود اقتصادي في الولايات المتحدة.

وقد ساهم انتعاش أسعار النفط في ربيع عام 2016 في رجوع الأمل في الأسواق المالية التي عادت للصعود ولكن لفترة قصيرة. حيث، في شهر ماي، واجهت الأسواق مجددا تهديدات وشكوك وخاصة في المجال السياسي أهمها الاستفتاء حول خروج المملكة المتحدة من الاتحاد الأوروبي والانتخابات الرئاسية في الولايات المتحدة.

وفيما يتعلق بالنتائج الغير متوقعة للاستفتاء البريطاني الذي أفرز خروج المملكة المتحدة من الاتحاد الأوروبي، فإن تأثيره كان نسبيا وتم تجاوزه بدعم من البنوك المركزية واستمرار سياساتها النقدية الموجهة مما ساعد على تهدئة الأسواق.

وخلال الربع الأخير من سنة 2016، تأثرت الأسواق من جديد بالعديد من الأحداث، أهمها الاستفتاء في إيطاليا حول الإصلاح الدستوري والزيادة في أسعار الفائدة من قبل البنك الفيدرالي الأمريكي والإعلان عن معطيات إيجابية حول اقتصاد الولايات المتحدة وفوز "دونالد ترامب" للرئاسة الذي تسبب في البداية في ارتباك الأسواق لكن في مرحلة ثانية رُفِعَ من ثقة المستثمرين مما انعكس إيجابيا على مردودية العديد من البورصات.

في أسواق الولايات المتحدة، حقق داو جونز أكبر زيادة في عام 2016، بزيادة 13,42% بعد تراجع 2,29% خلال سنة 2015.

وفي أمريكا اللاتينية، حققت بورصة البيرو تطورا بنسبة 58,8% تليها بورصة الأرجنتين بنسبة 44,9% وساو باولو بنسبة 38,9%.

أما بمنطقة الأورو، فقد تجاوزت بورصة لندن خسائرها البالغة 4,9% لسنة 2015 مسجلة ارتفاعا بنسبة 14,43% خلال سنة 2016. أما مؤشر داكس الألماني فقد دعم مكاسبه البالغة 9,5% خلال سنة 2015 بزيادة قدرها 6,87% في سنة 2016.

ومن جهته عزز الكاك 40 أيضا مكاسبه خلال سنة 2015 (8,5%) بنمو قدره 4,86% في سنة 2016. أما في إيطاليا، فإن مؤشر بورصة ميلانو فقد أقلل سنة 2016 بخسارة بلغت 10,20% مقابل تطورا بنسبة 12% خلال السنة الفارطة.



وفي آسيا، فقد أقفلت بورصة شنغاي سنة 2016 على تراجع بنسبة 13,13٪ في المقابل حققت بورصة تايوان أفضل نمو في المنطقة بنسبة 11,76٪ تليها بورصة الهند بنسبة 1,56٪ ثم بورصة هونغ كونغ بنسبة 0,54٪. أما بالنسبة لبورصة طوكيو، فأنها سجلت زيادة طفيفة بنسبة 0,42٪ بعد تطور بنسبة 9٪ خلال سنة 2015.



## البورصات العربية والإفريقية

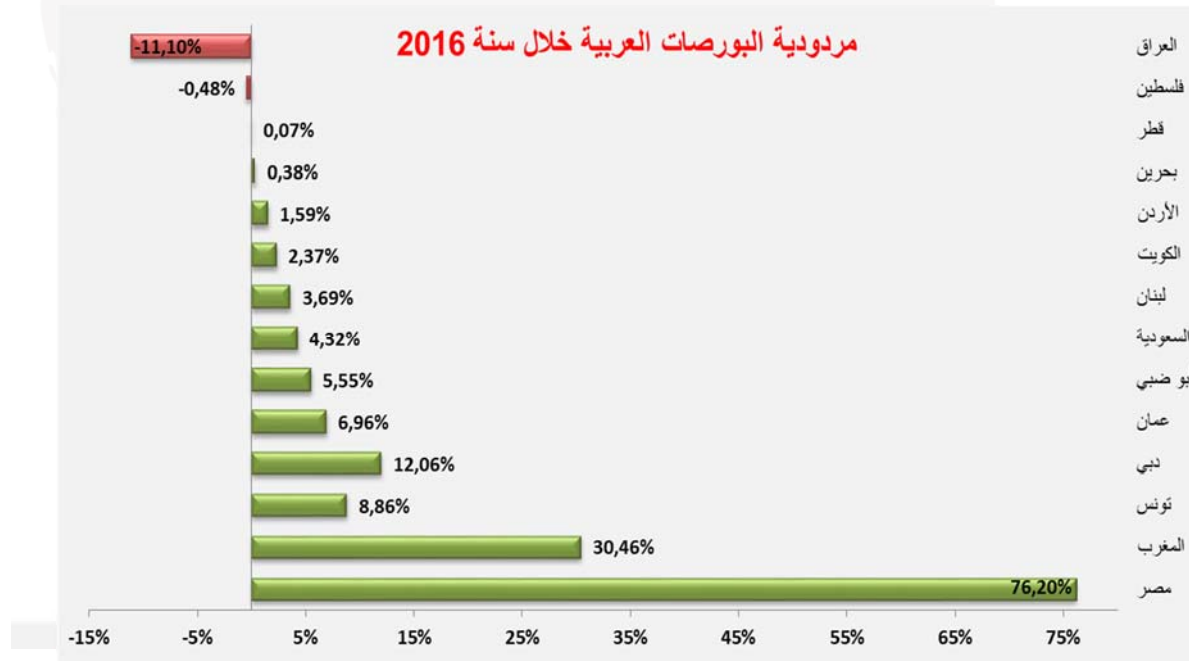
بعد انهيار أسعار البترول خلال سنة 2015، فإن أغلب البورصات العربية شهدت تحسنا في أداؤها خلال سنة 2016 وذلك إثر توقيع اتفاق تاريخي بين دول الأوبك بتخفيض الإنتاج مما دعمّ الوضعية المالية لدول الخليج وأنعش أسواقها المالية.

وباستثناء بورصتي العراق وفلسطين، التي سجلتا أداء سلبيا على التوالي بنسبة 11,1% و0,5%، أقفلت جميع البورصات العربية سنة 2016 في ارتفاع.

وقد سجلت البورصة المصرية أكبر نسبة ارتفاع بنسبة بلغت 76,2% وذلك نتيجة إرساء نظام صرف جديد يعتمد على تحرير الجنيه المصري وهو ما دعمّ شراءات المستثمرين الاجانب وإدخال ديناميكية على السوق حيث تطور المؤشر في الربع الأخير بنسبة 56%.

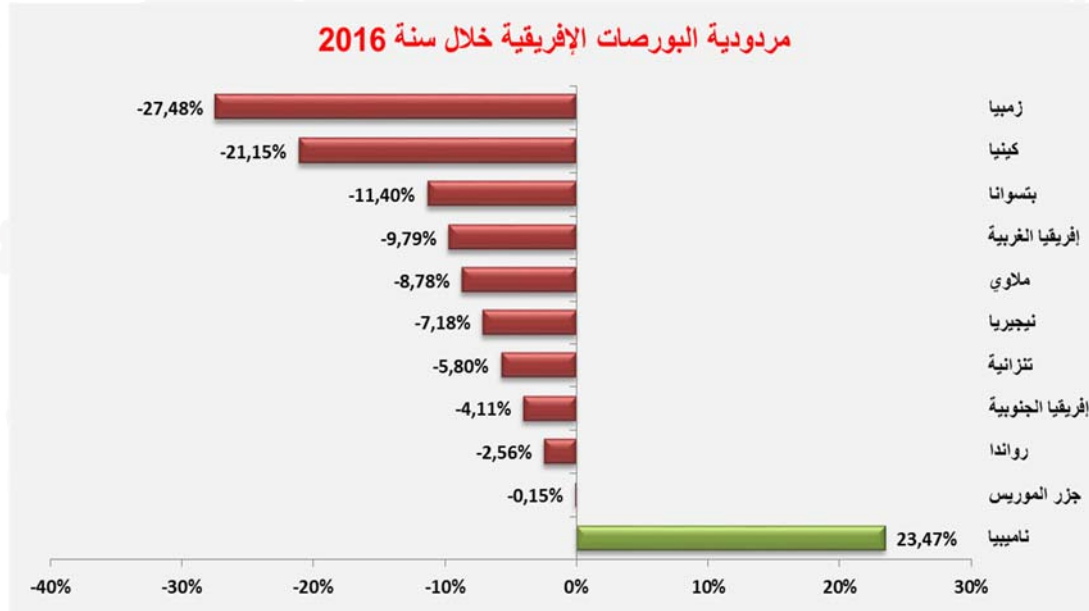
ومن جهتها، ارتفعت مردودية بورصة المغرب حيث تطور مؤشرها بنسبة 30,46% تليها بورصة دبي بتطور بلغ 12,06% وبورصة مسقط بنسبة 6,96% في حين شهدت كل من بورصة أبو ظبي والسعودية ارتفاع بنسبة 5,55% و 4,32%.

أما بورصتي البحرين وقطر فقد سجلتا ارتفاعا طفيفا بنسبة 0,38% و0,07%.



وفيما يخصُّ أهمُّ البورصات الإفريقية جنوب الصحراء الكبرى، فقد تراجعت كل البورصات خلال سنة 2016 باستثناء بورصة ناميبيا التي حققت ارتفاعا بنسبة 23,5%.

أما بورصة نيجيريا فقد تراجعت مردوديتها بنسبة 7,18% أما بورصة جنوب إفريقيا فقد خسرت 4,11% أما البورصة الإقليمية للأوراق المالية فقد تراجعت بنسبة 9,79%.





# نشاط بورصة تونس سنة 2016

## الظرف الاقتصادي

رغم مرور سنتين على الانتقال السياسي في تونس، فإن الوضع الاجتماعي والاقتصادي لا يزال صعبا ويتجلى ذلك أساسا في ارتفاع نسبة البطالة (15,6%) والنمو بطيء للاقتصاد (1,1%) وعجز حاد في الميزان التجاري (11,5% من الناتج المحلي الخام) وأيضا في ميزان الدفعات (9,1% من الناتج المحلي الخام). أما بالنسبة للدين العمومي، فقد سجل مستوى تاريخي بما قيمته 56,4 مليار دينار في سنة 2016 (قانون المالية التكميلي) ليمثل أكثر من 62% من الناتج المحلي الخام، بزيادة تقارب 5,9 مليار دينار مقارنة مع نهاية سنة 2015.

وبالرغم من ذلك، فقد تم تخفيف تأثير هذه الوضعية بالسيطرة النسبية على المخاطر الأمنية، وبالنسبة التي ساهمت في تنشيط القطاع السياحي إلى حد ما وتعزيز مناخ الاستثمار، وبالتالي تطور معدل النمو إلى 1,3% مقابل 1% خلال سنة 2015.

وتبعاً لما سبق، فقد أقفل نشاط البورصة سنة 2016 على منحى إيجابي وليمحقق مؤشر توناندكس السنة بارتفاع بنسبة 8,86%.

وقد شهد مسار مؤشر توناندكس، المؤشر الرئيسي للبورصة، مرحلتين خلال سنة 2016: مرحلة أولى من الانتعاش الهام التي تهاوت في بداية شهر فيفري، تليها مرحلة ثانية شهد خلالها المؤشر تذبذب في مردوديته بالتوازي مع تأثيرات المؤشرات الاقتصادية للاقتصاد الوطني والنتائج المحاسبية للشركات المدرجة.

ومن جهة أخرى، تأثرت سلبا المعاملات بالبورصة نتيجة للوضع الاقتصادي الوطني وتوجه المستثمرين إلى إصدارات الدولة تبعا لجاذبية مردوديتها بالإضافة إلى تدهور سيولة البنوك. ونتيجة لذلك، تراجع حجم التداول في البورصة بنسبة 19% مقارنة بسنة 2015.

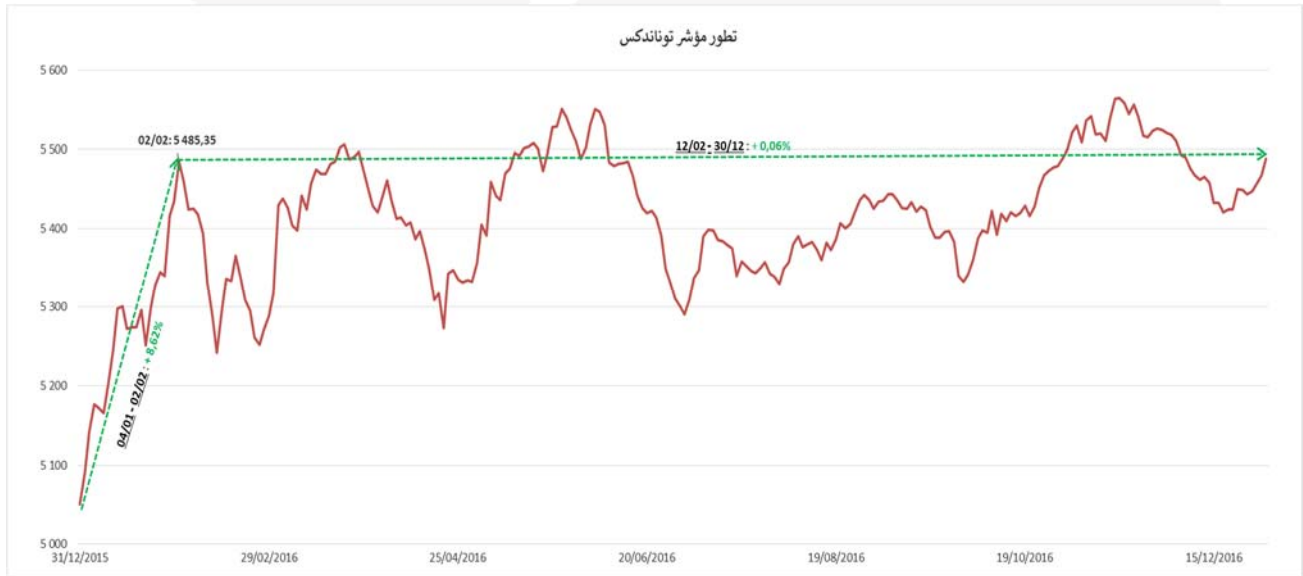
وبالنسبة لإدراج الشركات في تسعيرة البورصة ورغم العوامل الاقتصادية الصعبة، فقد كانت سنة 2016 إيجابية حيث تحصلت خمس شركات على الموافقة المبدئية للإدراج بتسعيرة البورصة. وقد أدرجت شركة واحدة من ضمن هذه الشركات، وهي شركة "مخابر يونيماد"، خلال سنة 2016 بالسوق الرئيسية، ليرتفع بذلك عدد الشركات المدرجة إلى 79 شركة. وسيتم إدراج أسهم الأربيع شركات الأخرى خلال سنة 2017.

# تطور مؤشرات بورصة تونس خلال سنة 2016

## تواندكس

أقل مؤشر تواندكس سنة 2016 عند النقطة 5488,77، محققا ارتفاعا بنسبة 8,86% مقابل تراجع طفيف بنسبة 0,94% خلال سنة 2015.

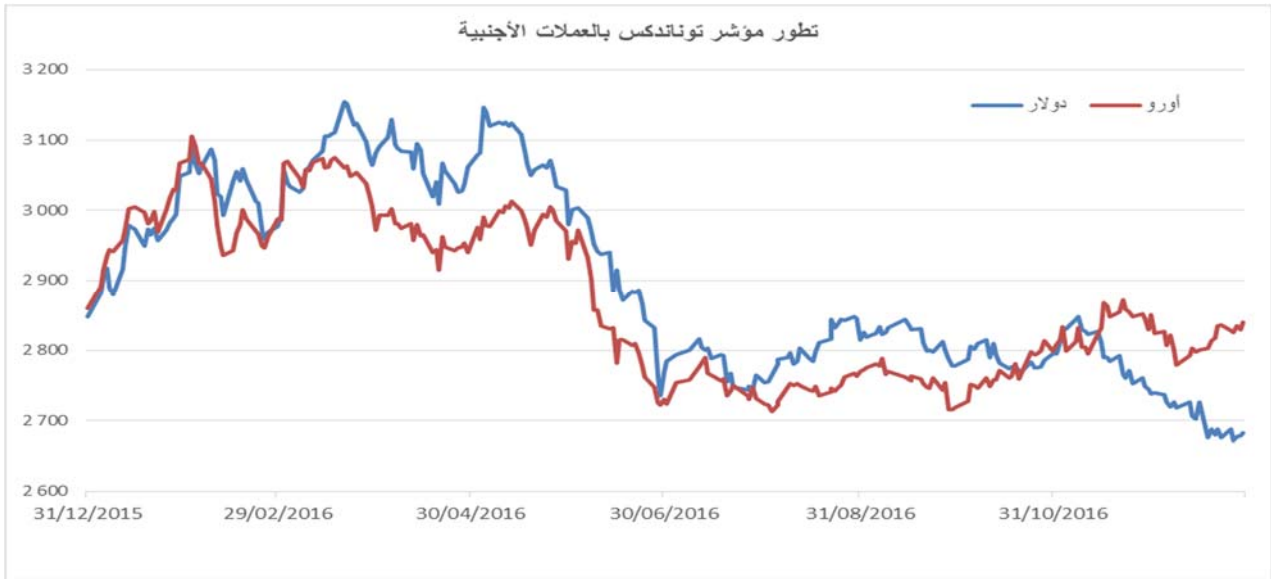
وقد حافظ مؤشر تواندكس على نسقه التصاعدي الذي شهده خلال شهر ديسمبر 2015 (+1,85%)، ليسجل خلال الفترة الممتدة من بداية السنة إلى يوم 2 فبروري ارتفاعا بلغ 8,62%، وهو ما يمثل تقريبا المردودية المحققة خلال سنة 2016. وإثر هذه الفترة، شهد المؤشر تذبذبا في أدائه نتيجة المؤشرات الاقتصادية المخيبة للآمال مقابل نتائج إيجابية في مجملها بالنسبة للشركات المدرجة.



ويعزى ارتفاع تواندكس بشكل رئيسي إلى أداء القطاعين الأكثر تمثيلا في هذا المؤشر: قطاع البنوك ومواد الاستهلاك اللذان ساهما على التوالي بنسبة 5,14% و3,11% في نسبة المردودية السنوية للمؤشر.

ومن جهة أخرى، ونتيجة للضغوط المستمرة على احتياطات العملات الأجنبية خلال سنة 2016، وخاصة من نهاية النصف الأول من السنة، تراجعت قيمة الدينار مقابل العملات الأجنبية الرئيسية. حيث سجل الدينار انخفاضا بنسبة 9,5% مقابل اليورو و15,1% مقابل الدولار خلال سنة 2016.

وتبعاً لذلك، سلك المؤشر بحساب العملات الأجنبية منحى سلبي، حيث حقق بحساب الدولار الأمريكي انخفاضا بنسبة 5,42% وبحساب اليورو انخفاضا بنسبة 0,61%.



## توناندكس 20

عرف مؤشر توناندكس 20، الذي يحتسب مردودية الـ 20 شركة الأكبر من حيث الرّسمة السّوقية والسّيولة، نفس المنحى الذي اتبعه توناندكس، مسجلا ارتفاعا سنوي بنسبة 9,87% ليقتل عند النقطة 2322,25.

ويعكس هذا الأداء، المردودية الإيجابية لأسهم أغلب الشركات المكونة له. فقد حققت 13 شركة أداء إيجابي من ضمن العينة المتكونة من 20 شركة. ونلاحظ أن أبرز الارتفاعات حققتها أسهم شركة "أوروسيكل" (75,78%) و"قرطاج للإسمنت" (56,06%) وبنك الإسكان (51,03%).



## المؤشرات القطاعية

خلال سنة 2016، سجل مؤشر التجهيزات المنزلية والمواد الصحية (ينتمي إلى مؤشر مواد الاستهلاك)، أفضل أداء بنسبة 42,42% مدفوعا بارتفاع أسهم شركة "أوروسيكل" (75,78%) وأسهم شركة صنع المنتجات الصحية (42,73%).

ويعود المركز الثاني لمؤشر البناء (ينتمي إلى مؤشر الصناعة) بتطور بلغ 14,14% وذلك لارتفاع أسهم ثلاث شركات، وهي شركة "قرطاج للإسمنت" (56,06%) والشركة التونسية للبلور (53,03%) وشركة "وان تاك القابضة" (24,64%).

وبالنسبة لقطاع الشركات المالية، فقد سجل مؤشر البنوك أداء إيجابيا حيث ارتفع بنسبة 11,29%. ومن بين 12 مؤسسة بنكية مدرجة، حققت 9 منها أداء إيجابيا.

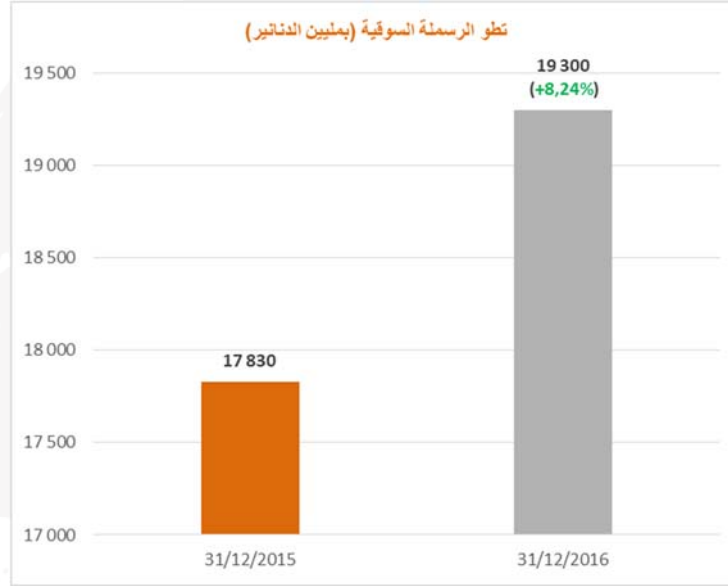
في المقابل، وفي نفس القطاع، سجل مؤشر التأمين أهم تراجعاً، حيث انخفض بنسبة 7,39% بسبب تراجع أداء أغلب الشركات التي تكونه، مع استثناء ملحوظ لأسهم تأمينات سليم الذي حققت تطورا هاما بنسبة 49,09%.

وفي نفس الاتجاه، تراجع مؤشر الخدمات المالية بنسبة 5,48%، ويعزى ذلك إلى الأداء السلبي لأسهم شركة الاستثمار والتنمية الصناعية والسياحية (-31,64%) والشركة العصرية للإيجار المالي (-8,89%) وشركة الاستثمار تونانفست (-8,89%).



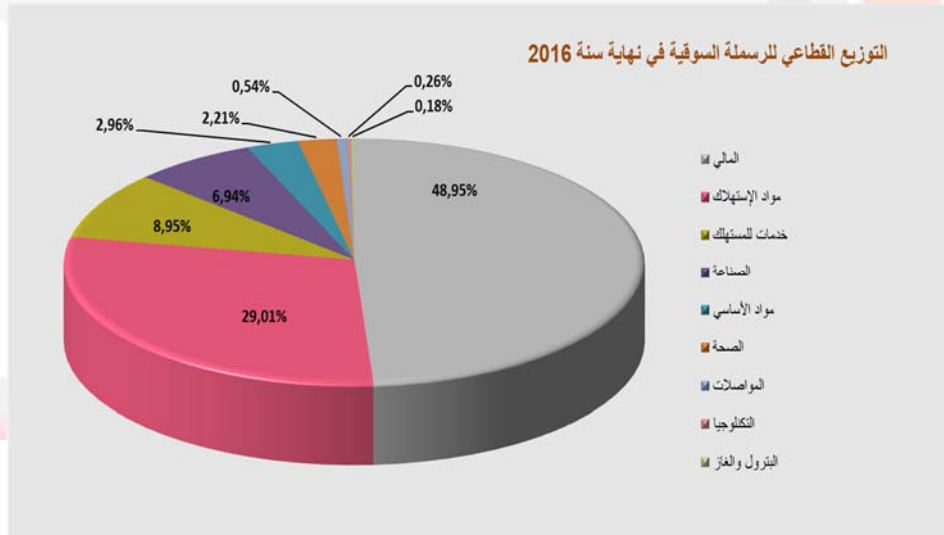
## تطوّر الرّسمة السّوقية

أقفلت الرّسمة السّوقية سنة 2016 في حدود 19 300 مليون دينار مقابل 17 830 مليون دينار في نهاية سنة 2015 مسجلة ارتفاع بنسبة 8,24% وهو ما يعادل 1 470 مليون دينار.



وتتواصل هيمنة القطاع المالي على الرّسمة الجمالية للسوق بحصّة تبلغ 49% يليه قطاعي مواد الاستهلاك وخدمات للمستهلك بنسب بلغت على التوالي 29% و9%.

ومثلت العشر شركات الأكبر من حيث الرّسمة السّوقية حصّة 56,17% من رّسمة السوق وما قيمته 10 841 مليون دينار. وحافظت شركة صنع المشروبات بتونس على أكبر رّسمة سوقية بقيمة بلغت 2 280 مليون دينار وحصّة تمثل 11,81% من الرّسمة الجمالية للسوق رغم تراجعها بقيمة 109 مليون دينار مقارنة بسنة 2015.



وقفز بنك تونس العربي الدولي على المرتبة الثانية برسملة سوقية بلغت 1 526 مليون دينار وحصّة تمثلت 7,9% وذلك نتيجة

ارتفاع سعر أسهمه بنسبة 22,7% خلال سنة 2016.

ومن جانبه، تراجع البنك التونسي إلى المرتبة الثالثة برسملة سوقية بلغت 1 411 مليون دينار وحصّة تمثلت 7,3% من الرّسملة

الجمالية للسوق.



## الإدراجات الجديدة بالبورصة

خلال سنة 2016، سجلت تسعيرة البورصة سنة 2016 إدراج شركة واحدة ليرتفع بذلك عدد الشركات المدرجة إلى 79 شركة. وبتاريخ 4 جوان 2016، استقبلت السوق الرئيسية بتسعيرة البورصة شركة مخابر يونيماد، وبهذا الإدراج، أصبح قطاع الصيدلة ممثل بثلاث شركات في تسعيرة البورصة.

وتتمت عملية الإدراج عن طريق التفويت في 3 662 450 سهم والتي مثلت 14,39% من رأس مال الشركة، عن طريق عرض عمومي بسعر مفتوح شمل 848 450 سهم وتوظيف شامل ضمّ 1 700 000 سهم إلى جانب توظيف خاصّ شمل 1 114 000 سهم. وحدّد سعر السهم الواحد بـ 11,800 دينار بقيمة جمالية بلغت 43,2 مليون دينار.

ونتيجة لتزايد الطلب في إطار العرض العمومي، فقد بلغت نسبة الاستجابة 31,5 مرة والذي استقطب 5 390 مستثمرا جديدا. كما تم اكتتاب التوظيف الشامل من قبل 18 مستثمر و41 مستثمر في التوظيف الخاص.

وفي نفس الإطار، منح مجلس إدارة بورصة تونس موافقته الأولية لإدراج 4 شركات جديدة، وهي: شركة سانيماد وشركة مشغل الأثاث وشركة مصفات وميكاتاك القابضة.

وقد تمّ خلال الثلاثي الأول من سنة 2017، إدراج أسهم شركة مشغل الأثاث وشركة سانيماد.



## إصدار السندات من طرف الشركات المدرجة

خلال 2016، بلغ عدد إصدارات السندات المنجزة من طرف الشركات المدرجة والمؤشرة من طرف هيئة السوق المالية 34 عملية، حيث بلغت القيمة الجمالية لهذه الإصدارات 939 مليون دينار (أسهم ورقاع) مقابل 1 780 مليون دينار و38 عملية سنة 2015، سنة استثنائية نتيجة لإعادة رسملة البنوك العمومية.

وبلغت إصدارات سندات رأس المال المنجزة عن طريق الترفيع في رأس المال 139 مليون دينار خصت 16 عملية منها 6 عمليات نقدا بقيمة 69,6 مليون دينار و10 عمليات عن طريق دمج الاحتياطي بقيمة بلغت 69,4 مليون دينار.

أما بالنسبة للإصدارات الرقاعية، فقد تم إنجاز 19 عملية بقيمة 800 مليون دينار مقابل 11 عملية و581 مليون دينار خلال سنة 2015، وهو ما يمثل تطورا بنسبة 38,4% و223 مليون دينار.

وبلغت قيمة القروض الرقاعية المصدرة من طرف البنوك 485 مليون دينار والتي تمثل 60,3% من القيمة الجمالية للإصدارات، وخصت كل من بنك الإسكان (60 مليون دينار) وبنك تونس العربي الدولي (70 مليون دينار) والتجاري بنك (60 مليون دينار) وبنك الأمان (70 مليون دينار) والبنك الوطني الفلاحي (100 مليون دينار) والاتحاد الدولي للبنوك (75 مليون دينار) وبنك تونس والإمارات (50 مليون دينار).

أما شركات الإيجار المالي فقد أصدرت 10 قروض رقاعية بلغت قيمتها 310 مليون دينار. وقد تم إصدار قرض رقاعي وحيد من طرف شركة غير مالية، وهي شركة سرفيكوم بقيمة 9 مليون دينار.

## تطور حجم المعاملات

خلال سنة 2016، بلغ الحجم الجملي للتداول 2 765 مليون دينار، مسجلا بذلك تراجعا بنسبة 31% مقارنة بالسنة الفارطة والبالغ 4 000 مليون دينار.

ومثل حجم التداول بتسعيرة البورصة 63% من الحجم الجملي للتداول مقابل 2,9% بالنسبة للسوق الموازية و34,1% فيما يتعلق بعمليات التسجيل والتصريح.

## حجم التداول بتسعيرة البورصة

تراجع حجم التداول بتسعيرة البورصة خلال سنة 2016 بنسبة 18,6% ليلغ 1740,7 مليون دينار مقابل 2 139,5 مليون دينار، أي بمعدل يومي يساوي 6,9 مليون دينار مقابل 8,6 مليون دينار خلال سنة 2015.

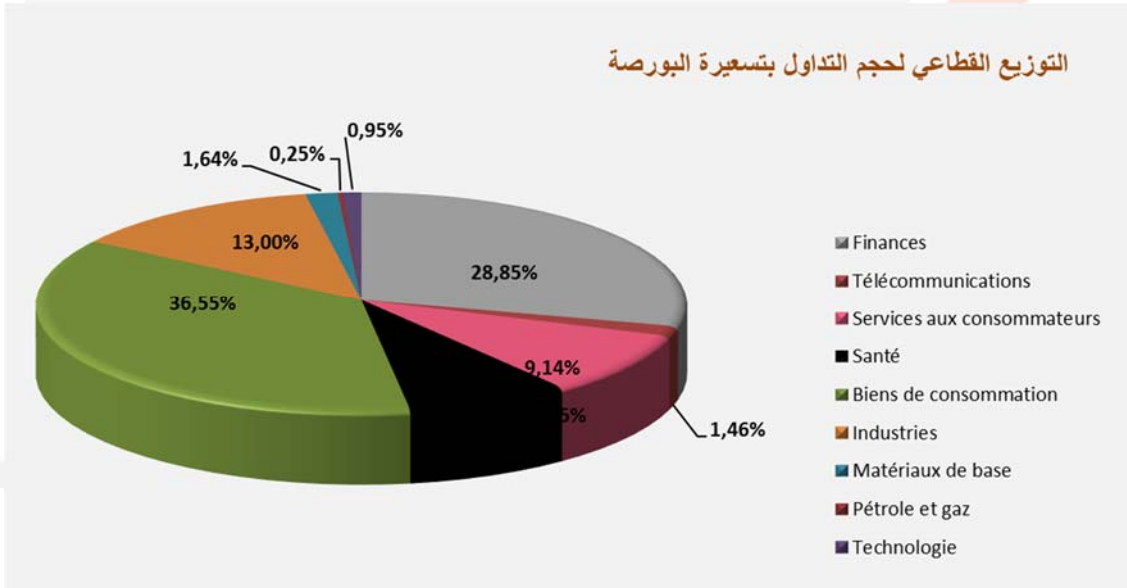
ومثلت عمليات التداول لسندات رأس المال بتسعيرة البورصة نسبة 94,8% وما قيمته 1 650 مليون دينار مقابل حجم تداول بـ 1 995 مليون دينار سنة 2015.

وبلغ حجم صفقات الكتل التي أنجزت على سندات رأس المال 424 مليون دينار و111 عملية مقابل 578 مليون دينار و110 عملية سنة 2015 مسجلة بذلك تراجعاً بنسبة 27%. والتي مثلت خلال سنة 2016، 25,6% من حجم التداول الجملي بتسعيرة البورصة.

واستحوذت شركة صنع المشروبات بتونس على أهم نسبة من حجم صفقات الكتل والتي مثلت 39% أي ما قيمته 167 مليون دينار.

وبخصوص حجم التداول لسندات الدين، فقد مثل خلال سنة 2016 نسبة 5,2% من حجم التداول بتسعيرة البورصة أي 89,8 مليون دينار.

وفيما يتعلق بالتوزيع القطاعي لحجم التداول بتسعيرة البورصة، فقد استأثر قطاع مواد الاستهلاك بالنصيب الأوفر بقيمة بلغت 602,5 مليون دينار أي ما يمثل 36,66% من حجم التداول بتسعيرة البورصة ويليه القطاع المالي بنسبة 28,85% ثم قطاع الصناعة بنسبة 13%.



## حجم التداول بالسوق الموازية وعمليات التسجيل والتصريح

خلال سنة 2016، تراجع حجم التداول بالنسبة للسوق الموازية بنسبة 30% ليلغ 79 مليون دينار مقابل 113 مليون سنة 2015.

وبلغت قيمة عمليات التسجيل والتصريح 945 مليون دينار مقابل 1 748 مليون دينار سنة 2015 أي تراجع بنسبة 46%.

واستحوذت ثلاثة قطاعات على 60% من القيمة الجمالية لعمليات التسجيل حيث استأثر قطاع صناعة المواد الغذائية على نسبة 33% وما قيمته 305 مليون دينار يليه قطاع الصناعات الصيدلية والأدوية بنسبة 15% بقيمة 141 مليون دينار ثم قطاع مواد البناء بنسبة 12% وبقيمة 112 مليون دينار.

وقد تعلقت أهم العمليات المسجلة على أسهم كل من شركة كرتاقو بقيمة 30,6 مليون دينار وشركة شهية بقيمة 32,6 مليون دينار وشركة جيباكو بقيمة 124,5 مليون دينار.

## حركة الأسهم المدرجة

### على مستوى المردودية

خلال سنة 2016، حققت أسهم 45 شركة أداء إيجابيا فيما تراجعت أسهم 34 شركة.

في صدارة الشركات الأفضل على مستوى المردودية خلال سنة 2016، سجلت شركة لندور أفضل أداء بنسبة تطور بلغت 111,96% لتقف السنة بسعر 9,650 دينار وبعد أن افتتح السهم السنة في حدود 4,600 دينار، وقد استفاد السهم من التطور الملحوظ لنتائج الشركة خلال النصف الأول من سنة 2016 والذي بلغ 2,1 مليون دينار مقابل 1 مليون دينار خلال نفس الفترة من السنة الفارطة وتوقيع اتفاقية شراكة مع شركة "KRAFTHeinz Africa and Middle East FZE".



وحقق ثاني أداء، سهم "الشركة التونسية للمقاولات السلكية واللاسلكية" الذي أقفل سنة 2016 في مستوى 2,520 دينار، مسجلا بذلك تطورا بنسبة 110%. وقد وضعت الشركة خطة لإعادة هيكلة مواردها البشرية، الذي شرعت في إنجازه بداية من السنة الحالية إضافة إلى التطور الملحوظ لنتيجة الاستغلال التي ارتفعت في النصف الأول من 2016 إلى 227 ألف دينار نتيجة استغلال سلبية بلغت 3 983 ألف دينار خلال نفس الفترة من سنة 2015.



وقد حافظ سهم "أورو سيكل" على المنحى الإيجابي لمردوديته، ليحقق تطور بنسبة 75,78% خلال سنة 2016 مقابل ارتفاع بنسبة 118% خلال السنة الفارطة. ويعزى تطور سعر السهم إلى النتائج الإيجابية للشركة والاقاق الواعدة للشركة. كما حققت أسهم العديد من الشركات مردودية إيجابية، على غرار أسهم "الشركة التونسية لصناعة الإطارات المطاطية" بنسبة 66,67%، وأسهم شركة "سرفيكوم" بنسبة 57,74% وأسهم شركة "قرطاج للإسمنت" بنسبة 56,06%.

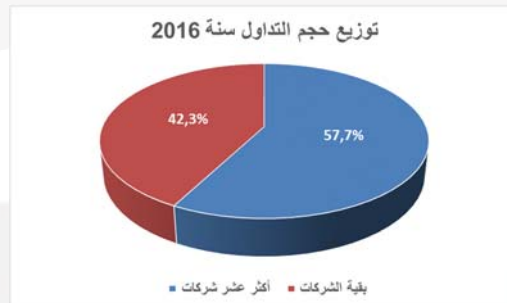


في المقابل شهد سهم "شركة الإنتاج الفلاحي بطبلبة"، انخفاضا حادا وذلك للسنة الثانية على التوالي بنسبة 48,77% مقابل 18,94% خلال سنة 2015. كما تراجع سهم شركة "آي تاك" بنسبة 34,31% تليها أسهم "شركة الإستثمار والتنمية الصناعية والسياحية" و"مصنع الورق الخشبي بالجنوب" و"الشركة العالمية لتوزيع السيارات القابضة" بانخفاضات بلغت على التوالي 31,64% و31,47% و31,39%.



## الأسهم الأكثر نشاطا

استحوذت العشر شركات الأكثر نشاطا خلال سنة 2016، على مستوى حجم المبادلات لسندات رأس المال بتسعيرة البورصة، على نسبة 57,7% من إجمالي حجم التداول وما قيمته 950,6 مليون دينار.



وحافظت "شركة صنع المشروبات بتونس"، للسنة الثانية على التوالي، على تصدر الشركات الأكثر نشاطا بحجم تداول بلغ 271,9 مليون دينار مكن من تبادل 13,1 مليون سهم ليستحوذ على نسبة 16,5% من مجموع الأسهم المتبادلة.



ويأتي سهم شركة "قرطاج للإسمنت" في المرتبة الثانية بحجم تداول بلغ 114,8 مليون دينار وتبادل 56,7 مليون سهم.

ويأتي سهم "ألبن الصناعية" في المرتبة الثالثة، بحجم تداول يساوي 93,4 مليون دينار وتمّ تبادل 2,1 مليون سهم.

## توزيع الأرباح

خلال سنة 2016، قامت الشركات المدرجة بتوزيع أرباح بقيمة بلغت 655,9 مليون دينار مقابل 586,8 مليون دينار السنة الفارطة، مسجلة ارتفاع بنسبة 12%.

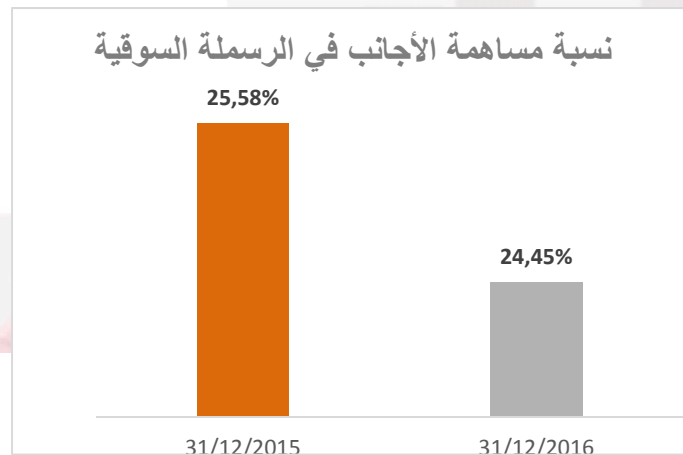
وقامت 55 شركة من مجموع 79 شركة مدرجة بتوزيع الأرباح خلال سنة 2016 مقابل 56 شركة خلال سنة 2015. ومن بين الشركات التي وزعت أرباحا خلال سنة 2016 (55)، رُفعت 26 شركة في قيمة المبلغ الذي تمّ توزيعه في حين تمّ التخفيض في قيمة هذه الأرباح الموزعة بالنسبة لـ 10 شركات بينما حافظت 14 شركة على قيمة الأرباح التي وزعتها خلال سنة 2015.

## المساهمة الأجنبية

تراجع حجم إقتناءات الأجانب خلال سنة 2016 في سندات رأس المال، ليلغ 12,3% من نسبة التداول الجمالية وما قيمته 203 مليون دينار مقابل 15,7% و 313 مليون دينار سنة 2015.

وقد بلغت قيمة إقتناءات الأجانب لسندات رأس مال الشركات المدرجة خلال سنة 2016، ما قدره 143 مليون دينار مقابل مبيعات بقيمة 262 مليون دينار ممّا أفرز رصيذا صافيا سلبيا بقيمة 119,4 مليون دينار.

ونتيجة لذلك، تراجعت قيمة مساهمة الأجانب في الرّسمة السوقية إلى 4 719 مليون دينار أي ما تمثل 24,45% من الرسمة السوقية الجمالية مقابل 4 561 مليون دينار ونسبة 25,58% من الرسمة السوقية الجمالية خلال سنة 2015.



ومن جهة أخرى، بلغ عدد الأسهم المملوكة من طرف الأجانب في نهاية سنة 2016، 373,5 مليون سهم مقابل 365,8 مليون سهم سنة 2015، مسجلا تطورا بنسبة 2,1%.

ويعزى هذا الارتفاع الطفيف أساسا إلى ارتفاع إقتناءات المساهمين الأجانب في رأس مال كل من " شركة المغرب الدولي للإشهار" وشركة "ألبان الصناعية".

وقد ارتفعت نسبة مساهمة الأجانب في رأس مال شركة المغرب الدولي للإشهار من 10,05% في 31 ديسمبر 2015 لتبلغ نسبة 49,99% في نهاية سنة 2016 ويعود هذا التطور إلى دخول شركة "Yellow Spirit" (جنسية لبنانية) في رأس مال الشركة إثر اقتنائها مع الشركة التونسية "الواحات" كتلة من الأسهم تمكنها من التحكم في الشركة.

كما تطورت مساهمة الأجانب كذلك في رأس مال شركة ألبان الصناعية من 0,08% سنة 2015 إلى 36,17% سنة 2016 وذلك إثر إعلان الشركة توقيع اتفاقية شراكة تقنية وتجارية مع شركة أجنبية "NOVANDIE" المتخصصة في المنتجات الطازجة.

## نشاط شركات الوساطة بالبورصة

استأثرت الخمس شركات للوساطة بالبورصة الأكثر نشاطا بتسعيرة البورصة خلال سنة 2016، بحصة بلغت 68,2% من حجم المبادلات (مجموع الشراء والبيع) بقيمة قدرها 2373,2 مليون دينار.

وقد تصدرت التونسية للأوراق المالية المرتبة الأولى بحصة بلغت 28,3% من حجم التداول بتسعيرة البورصة وما قدره 984,7 مليون دينار، تليها شركة ماك للوساطة بحصة بلغت 18,7% وحجم تداول بقيمة 650,3 مليون دينار.

وتحصل البنك الوطني الفلاحي رؤوس أموال على المرتبة الثالثة بحجم تداول بقيمة 341,9 مليون دينار وبحصة بلغت 9,8%. وأقفلا بنك تونس العربي الدولي رؤوس أموال وأمان للاستثمار الخمس مراتب الأولى على التوالي بحجم تداول بلغ 232,1 مليون دينار وحصة قدرت بلغت 6,7% و 163,9 مليون دينار وحصة بلغت 4,7%.

وعلى مستوى عمليات التسجيل، تصدرت كذلك التونسية للأوراق المالية على المرتبة الأولى، حيث بلغت حصتها 20,4% ومبلغ قدره 379,9 مليون دينار، تليها شركة ماك للوساطة بحصة 16,2% ومبلغ قدره 320,5 مليون دينار.

وعلى مستوى الحجم الجملي للتداول، استحوذت التونسية للأوراق المالية على حصة 25,1% وحجم تداول بلغ 1381,7 مليون دينار، تليها شركة ماك للوساطة بحصة 17,8% وما قيمته 978,8 مليون دينار.

واستحوذت الخمس شركات الأولى للوساطة على حصة بلغت 62,5% من الحجم الجملي للتداول بقيمة بلغت 3 436 مليون دينار.

## أنشطة النهوض بالسوق

في إطار تنفيذ استراتيجية التنمية التي أقرها مجلس الإدارة للفترة 2016-2020، ركزت بورصة تونس أنشطتها الترويجية خلال سنة 2016 من ناحية على تعزيز جهودها في مجال نشر الثقافة المالية ومن ناحية أخرى، لتدعيم دورها كففاعل أساسي في تمويل الاقتصاد الوطني.

وللإشارة، فإن الاهتمام بنشر الثقافة المالية هو اليوم موضوع اهتمام دولي، ليصبح عنصر أساسي يتصدر أولوية بالنسبة للمنظمة الدولية لهيئات أسواق المال والاتحاد الدولي للبورصات. ويستمد هذا التوجه أهميته باعتباره أمر حتمي لتسهيل وتبسيط الحصول على التمويلات الضرورية وتدعيم مساهمة الأسواق المالية في تمويل القطاعين العام والخاص.

وعلى الصعيد الإفريقي، كانت بورصة تونس رائدة في هذا المجال، حيث رصدت منذ سنة 2012 موارد مالية هامة لتطوير قدرات الساحة المالية التونسية.

وفي نفس السياق، وبالتعاون مع الصندوق الإفريقي لتسهيل مناخ الاستثمار، أرست بورصة تونس برنامج متكامل يتضمن العيد من الآليات البيداغوجية المتطورة مما ساهم في زيادة الوعي لدى المستثمرين وتكثيف إقبالهم على الاستثمار في محافظ الأوراق المالية إضافة إلى تشجيع الشركات على إدراج أسهمها بالبورصة والانتفاع بمزايا السوق المالية.

وبفضل مختلف الآليات والمناهج التعليمية الجديدة، تمكنت البورصة من تكثيف نشاطها خلال سنة 2016 بهدف نشر الثقافة المالية لدى العديد من الفئات المستهدفة والتي تتوزع على مختلف المناطق وخاصة الداخلية منها.

### ندوات مع المنظمات المهنية، ومنظمات الأعراف والهيئات العامة

على إثر النجاح الباهر للدورات السابقة لفائدة أكثر من ألف محام، نظمت بورصة تونس والهيئة الوطنية للمحامين بتونس دورتين تكوينيتين لفائدة المحامين المنتمين إلى للهيئة فرعي تونس و صفاقس. وقد تابع حوال 270 محامي الدورتين في مجال السوق المالية.

وفي نفس الإطار، نظمت بورصة تونس لقاءات لفائدة أعضاء كنفدرالية المؤسسات المواطنة التونسية تمحورت حول مزايا التمويل المباشر وآلياته. وقد انعقدت هذه الندوات في العديد من المناطق على غرار المنستير وجندوبة وقابس للترويج.

كما شاركت بورصة تونس في تنظيم ندوة حول تمويل الشركات الصغرى والمتوسطة عن طريق السوق المالية ، نظمها مركز الباعثين الشبان بنابل.



وبالإضافة إلى ذلك، وبدعوة من المعهد الوطني للاستهلاك، قدمت بورصة تونس مداخلة حول أهمية الاستثمار في السوق المالية وآليات حماية المستثمرين على المستويين التنظيمي والتشريعي.

## ندوات مع المدارس والجامعات

واصلت بورصة تونس تعاونها مع المندوبية الجهوية للتربية بأريانة، بعد نجاح أول دورة للندوات التوعوية التي نظمت خلال سنة 2015 لتلاميذ المعاهد الثانوية لولاية أريانة، حيث توسعت لتشمل مدارس ثانوية أخرى في الولايات الأخرى على غرار منوبة وتونس 1.



وقد إنتفع بهذه الندوات لنشر الثقافة المالية، حوالي 4700 تلميذا في المرحلة الختامية من التعليم الثانوي من 44 معهد تابعة للمندوبيات المذكور.

وفي إطار انفتاحها على المحيط الجامعي، نظمت بورصة تونس ندوات لنشر الثقافة المالية لفائدة 70 مؤسسة جامعية وشملت

120 ندوة تمحورت حول السوق المالية آلياتها.



وقد تعزز هذا التعاون خلال سنة 2016 من خلال توقيع اتفاقيات شراكة تهدف إلى تركيز تعاون دائم يهدف إلى تبسيط مفاهيم وآليات عمل السوق المالية. وفي هذا السياق، مكنت البورصة العديد من المؤسسات الجامعية من بيانات السوق لاستغلالها في قاعات تداول إفتراضية داخلها.

وقد تم توقيع ست اتفاقيات شراكة مع: المدرسة التونسية للتقنيات بتونس وكلية العلوم الاقتصادية التصرف بالمهدية والمعهد العالي للدراسات التكنولوجية بالقيروان والجامعة الدولية بتونس والمدرسة العليا للتجارة بصفاقس وكلية العلوم القانونية والاقتصادية والتصريف بجندوبة ومعهد الدراسات التجارية العليا في قرطاج.



## دورة جديدة لمسابقة ماي أنفستيا

أطلقت بورصة تونس الدورة الرابعة لمسابقة التداول الافتراضي "ماي أنفستيا" التي امتدت من غرة أفريل إلى 31 أكتوبر 2016. والهدف من هذه المسابقة هو تمكين المشاركين من التعرف على طرق عمل الأسواق المالية من خلال إدارة محفظة أسهم افتراضية مما يسمح لهم من الممارسة الفعلية طبقا لشروط ومقاييس تتقارب مع ما يطبق حاليا من قواعد وشروط بالبورصة. وعلى غرار الدورات السابقة، منحت بورصة تونس جوائز إلى أفضل ثلاثة مشاركين تحصلوا على أحسن مردودية. وقد شارك في هذه المسابقة أكثر من 6500 شخص.



## الانضمام إلى مبادرة الأمم المتحدة للبورصات المستدامة

بعد انضمامها إلى مبادرة "البورصات المستدامة" للأمم المتحدة، يوم 8 مارس 2015، نظمت بورصة تونس، على غرار جميع البورصات الموقعة على هذه الاتفاقية، إحتفالا باليوم العالمي للمساواة بين الجنسين.

وبهذه المناسبة، تم تنظيم حفل رن الجرس في البورصة بهدف التحسيس والعمل على دعم الجهود الرامية إلى تحقيق المساواة بين الرجل والمرأة في مجال الأعمال وكذلك في الأسواق ...

وفي نفس السياق، شاركت بورصة تونس في المؤتمر الثاني والعشرين للأطراف الموقعة على اتفاقية الأمم المتحدة الإطارية بخصوص تغير المناخ "كوب 22" والذي عقد في مراكش. وقد كان هذا المؤتمر فرصة للتعرف على مختلف التجارب العالمية

المتعلقة بتمويل مشاريع الاقتصاد الأخضر والمؤثرة إيجابيا على البيئة، من قبل الأسواق المالية. وعلى هامش هذا المؤتمر، وقع ممثلي البورصات والهيئات المالية الأفارقة على "التزام مراكش" لدعم إنشاء سوق مالية لاقتصاد الأخضر في أفريقيا.

## الخدمات الجديدة والمرافقة للشركات المدرجة

عززت بورصة تونس، خلال سنة 2016، علاقاتها الوثيقة مع الشركات المدرجة من خلال إتفاقية شراكة تمكن هذه الشركات، وللمرة الأولى، من الانتفاع بخدمات ومرافقة للمساعدة على احترام الالتزامات القانونية والترتيبية لشروط الإفصاح المالي والاستفادة أكثر من خاصيتها كشركة مدرجة بالبورصة.



وتتضمن هذه المرافقة أساسا، خدمات توعية وإعلامية فضلا عن تسهيلات لوجستية للشركات المدرجة لمساعدتها على تطوير علاقاتها مع مختلف المتدخلين في السوق وتقييم مستوى الامتثال لشروط الإدراج وتسهيل اتصالاتها مع المستثمرين وجميع أطراف المتدخلة.

وفي نفس السياق، بادرت بورصة تونس، بإعداد بيان شهري لكل للشركات المدرجة لإعلامها بتطور أسعار أسهمها في السوق. كما نظمت خلال هذه السنة ثلاثة ندوات تتعلق بالمواضيع التالية:

- 7 جانفي، حول الخطوات والوسائل المعتمدة لتطوير المعلومات المالية وغير المالية في السوق،
- 2 مارس، حول قواعد إعداد وعقد الجلسات العامة للمساهمين.
- 4 نوفمبر، حول المسؤولية الاجتماعية للشركات كرافد لخلق القيمة المضافة.

كما نظمت البورصة خلال شهر ماي 2016 بحضور رئيس الحكومة السيد حبيب السيد ووزير المالية السيد سليم شاكر، حفلا بمناسبة إدراج أسهم شركة يونيماد.

وقد استضافت كذلك بورصة تونس سنة 2016، ثلاثة عشر لقاء إعلاميا نظمته شركات مدرجة لفائدة مختلف المتدخلين في السوق وتعلقت حول أنشطتها وآفاقها المستقبلية والعمليات المالية المزمع القيام بها.



## أنشطة لفائدة الشركات والمجمعات الغير مدرجة

بمبادرة من البنك العربي الدولي وبالتعاون مع الغرفة التونسية الألمانية للصناعة والتجارة، استضافت بورصة تونس، يوم 17 ماي، يوما تحسيسيا لفائدة رجال الأعمال المنخرطين في الغرفة لتقديم فوائد وشروط تمويل عبر السوق المالية كبديل للتمويل البنكي.





كما نظمت بورصة تونس يوم 24 ماي، ندوة حول تمويل الشركات تحت عنوان: "الوصول إلى السوق وديمومة الشركة" وقد جمعت هذه الندوة المديرين التنفيذيين للشركات الكبيرة والمجمعات غير المدرجة لتقديم المزايا الاستراتيجية والاقتصادية والضريبية لدمج أعمال الشركة الأم والشركة القابضة للدراج بالبورصة.

## تعزيز الدور المؤسسي للبورصة

في إطار تعزيز مكائنها كفاعل رئيسي في تمويل الاستثمار وتنمية الاقتصاد الوطني، شاركت بورصة تونس في العديد من الفعاليات الوطنية :

- معرض ريادة الأعمال، يومي 3 و4 فبفير في مقر الإتحاد التونسي للصناعة والتجارة والصناعات التقليدية،
- معرض الأعمال، من 10 إلى 12 ماي في مقر لإتحاد التونسي للصناعة والتجارة والصناعات التقليدية،
- ندوة نظمتها كنفدرالية المؤسسات المواطنة التونسية للتكنولوجيا يوم 20 أكتوبر حول تمويل الابتكار والتجديد في تونس من قبل السوق المالية،
- ورشة العمل الاستراتيجية حول دور السوق المالية في تمويل الاقتصاد، التي نظمت في 28 أكتوبر في سياق الاجتماعات التي أجراها المعهد التونسي للدراسات الاستراتيجية للبلاد التونسية خلال العشرة القادمة؛
- منتدى التعليم الإلكتروني لسنة 2016 والذي أنتظم يومي 9 و 10 نوفمبر لتقديم مختلف التجارب الرائدة في مجال التعليم عن بعد وخاصة إستغلال مقل هذه البرمجيات لتطوير نشر الثقافة المالية؛
- الدورة السابعة من صالون الأعمال الذي أنتظم يومي 23 و 24 نوفمبر بصفاقس.



## التعاون الدولي

### مع جمعية البورصات الفرنكوفونية

بمبادرة من بورصة تونس، استضافت تونس يوم 27 جانفي، المنتدى الأول للبورصات الفرنكوفونية الذي انتظم تحت عنوان "البورصة والمؤسسات الصغرى والمتوسطة: المتطلبات والواقع". وخلال هذا المنتدى نظمت ورشتين بإشراف العديد من الخبراء في المجال، حول المبادرات والتجارب لبعض الأسواق المالية الفرنكوفونية في تمويل المؤسسات الصغرى والمتوسطة من قبل السوق وكذلك سياسات الاتصال المتبعة من قبل هذه الشركات لتلبية انتظارات المستثمرين.



وبهذه المناسبة قررت الجلسة العامة لجمعية البورصات الافريقية الناطقة بالفرنسية تعديل نظامها الأساسي لتوسيع العضوية في جميع بلدان العالم الناطقة بالفرنسية وأصبحت تسميتها الجديدة "جمعية البورصات الفرنكوفونية" وأنظمت كل من أوروونكست بروكسل وأوروونكست باريس و بورصة لوكسمبورغ.

### مع المؤسسات العالمية

شاركت بورصة تونس والعديد من الشركات المدرجة في ملتقى دولي نظمته مؤسسة "Frontier Exchange" وتمّ خلاله تقديم الاستراتيجيات التنموية للشركات المشاركة وعرض مختلف فرص التعاون على الصعيد العالمي.

## مع بورصة الجزائر

في إطار التعاون بين بورصة تونس وبورصة الجزائر، قدّم فريق من بورصة تونس يوم 26 ماي في مقر بورصة الجزائر ورشة عمل حول طرق الإدراج بالبورصة والسيولة في السوق المالية. ويعد هذا الاجتماع الثالث بين المؤسستين منذ التوقيع على اتفاقية الشراكة في ماي 2014.

## مع الصندوق الإفريقي لمرفق مناخ الاستثمار

على هامش الاحتفال بانتهاء أنشطة الصندوق الإفريقي للتحسين مناخ الاستثمار، الذي عقد في دار السلام بتنزانيا يوم 31 وت 2016، قدمت بورصة تونس المشروع المشترك مع الصندوق والذي ساهم في تمويله والمتعلق بتطوير ثقافة سوق المال وتعزيز القدرات المعرفية لمختلف المتدخلين في السوق المالية التونسية.



ولقد مكّن هذا المشروع من توسيع قاعدة المستثمرين في البورصة وتدعيم لجوء الشركات إلى التمويل المباشر عبر السوق المالية.

## مع اتحاد البورصات العربية



شاركت بورصة تونس أيضا في الاجتماع السنوي الحادي والأربعين لاتحاد البورصات العربية الذي عقد يومي 27 و 28 أبريل 2016 في عمان بحضور مختلف أعضائها: البورصات وشركات المقاصة وشركات الخدمات في الأسواق المالية العربية.



# القوائم المحاسبية لبورصة تونس

## الأصول

2015/12/31	2016/12/31	
<b>8 619 122</b>	<b>8 038 043</b>	الأصول الغير جارية
1 250 058	1 200 593	الأصول الغير مادية
6 354 965	5 908 506	الأصول المادية
1 014 099	928 944	الأصول المالية
<b>8 154 156</b>	<b>8 563 411</b>	الأصول الجارية
5 407 894	5 800 167	منها السيولة وما يعادل السيولة
<b>16 773 278</b>	<b>16 601 454</b>	مجموع الأصول

## الخصوم

2015/12/31	2016/12/31	
<b>13 896 291</b>	<b>13 718 851</b>	الأموال الذاتية
10 041 570	10 041 570	رأس المال الإجتماعي
2 930 859	3 376 920	الإحتياطيات
-229 828	3 589	النتائج المؤجلة
248 505	124 824	حوافز الاستثمار
905 185	171 948	نتيجة السنة المحاسبية
<b>2 876 987</b>	<b>2 882 603</b>	الخصوم
429 918	465 606	خصوم غير جارية
2 447 069	2 416 997	خصوم جارية
<b>16 773 278</b>	<b>16 601 454</b>	المجموع

## قائمة النتائج

2015/12/31	2016/12/31	
<b>10 151 091</b>	<b>9 314 840</b>	إيرادات الإستغلال
9 680 425	8 878 269	إيرادات
470 666	436 571	إيرادات أخرى للاستغلال
<b>9 312 750</b>	<b>9 420 394</b>	أعباء الإستغلال
3 288 743	3 439 504	أعباء الأعوان
6 024 007	5 980 890	أعباء أخرى
<b>838 341</b>	<b>-105 554</b>	نتيجة الإستغلال
389 048	434 600	إيرادات وأعباء أخرى للإستغلال
<b>1 227 389</b>	<b>329 046</b>	النتيجة قبل احتساب الضرائب
322 204	120 845	الضرائب
0	-36 253	خارطة للعادة
<b>905 185</b>	<b>171 948</b>	

## جدول التدفقات

2015/12/31	2016/12/31	
<b>2 095 547</b>	<b>1 226 147</b>	التدفقات النقدية المتصلة بالإستغلال
13 773 131	12 582 099	مقاييس من الحرفاء
11 677 584	11 355 952	دفعوات للمزودين والأعوان
-	-	الضريبة على الشركات المدفوعة
<b>-1 370 557</b>	<b>-603 874</b>	التدفقات النقدية المتصلة بأنشطة الإستثمار
-1 150 496	-383 442	المدفوعات المتأتية من إقتناء وصول مادية وغير مادية
-	-	مقاييس متأتية من التفويت في أصول مادية وغير مادية
-220 061	-220 432	المدفوعات المتأتية من إقتناء وصول مالية
-	-	التدفقات النقدية المتصلة بأنشطة التمويل
-	-	مقاييس متأتية من حوافز الإستثمار
-	-	مقاييس متأتية من إصدار أسهم
-	-230 000	حصص أرباح وتوزيعات أخرى
<b>724 990</b>	<b>392 273</b>	تغير الخزينة
4 682 904	5 407 894	الخزينة في بداية السنة المحاسبية
5 407 894	5 800 167	الخزينة عند ختم السنة المحاسبية



# الملحق الاحصائي لسنة 2016

## أهم مؤشرات السوق

2016	2015	2014	2013	2012	السنة
79	78	77	71	59	عدد الشركات المدرجة
19 300	17 830	17 324	14 093	13 780	رسملة السّوق بملايين الدنانير
8%	3%	23%	2%	-5%	
<b>حجم التداول بملايين الدنانير</b>					
2 765	4 000	2 597	3 885	2 930	إجمالي السوق
-31%	54%	-33%	33%	-7%	
1 741	2 140	1 777	1 534	2 078	تسعيرة البورصة
-19%	20%	16%	-26%	24%	
1 024	1 861	820	2 351	852	السوق الموازية وعمليات التسجيل
-45%	127%	-65%	172%	-42%	
<b>عدد الأسهم المتداولة بالمليون</b>					
339	363	325	346	293	إجمالي السوق
-7%	12%	-6%	18%	-1%	
274	275	239	239	241	تسعيرة البورصة
0%	15%	0%	-1%	-5%	
65	88	86	107	52	السوق الموازية وعمليات التسجيل
-26%	2%	-20%	106%	24%	
5 488,77	5 042,16	5 089,99	4 381,32	4 579,85	مؤشر توناندكس
8,86%	-0,94%	16,17%	-4,33%	-3,02%	الأساس 1000 في 31 ديسمبر 1997
<b>مؤسسات التوظيف الجماعي في الأوراق المالية</b>					
125	125	119	115	111	العدد
4 544	4 368	4 577	4 569	4 921	الأموال المتصرف فيها
4,0%	-4,6%	0%	-7%	-6%	(بملايين الدنانير)



## التطور اليومي لمؤشر توناندكس سنة 2016

ديسمبر	نوفمبر	أكتوبر	سبتمبر	أوت	جويلية	جوان	ماي	أفريل	مارس	فيفري	جانفي	الحصة
5 518,26	5 499,25		5 433,95	5 342,74	5 309,51	5 501,49		5 439,16	5 316,47	5 434,66	ي.ع	1
5 510,67	5 521,75		5 434,94	5 338,43		5 530,46	5 404,85		5 430,13	5 485,35		2
	5 529,60	ي.ع		5 329,83		5 551,23	5 390,85		5 437,74	5 461,08		3
	5 509,19	5 360,09		5 348,95	5 336,93		5 458,85	5 460,56	5 426,54	5 424,26	5 089,89	4
5 492,88		5 387,09	5 443,57	5 357,55	ي.ع		5 441,38	5 435,18		5 425,48	5 141,03	5
5 490,39		5 397,80	5 443,91		ي.ع	5 547,62	5 436,03	5 412,16			5 176,11	6
5 475,45	5 536,53	5 395,31	5 435,71		ي.ع	5 530,97		5 413,89	5 403,77		5 171,78	7
5 467,06	5 541,73		5 426,25	5 380,06	5 347,13	5 483,88		5 403,80	5 397,86	5 418,01	5 165,50	8
5 461,83	5 518,93		5 425,33	5 390,29		5 479,29	5 470,28		5 441,49	5 393,70		9
	5 519,46	5 422,16		5 376,42		5 482,19	5 475,38		5 424,19	5 330,45		10
	5 510,41	5 392,55		5 380,60	5 390,34		5 495,94	5 407,74	5 457,71	5 288,05	5 200,51	11
ي.ع		5 419,00	ي.ع	5 382,65	5 398,88		5 491,86	5 386,58		5 241,64	5 244,15	12
5 465,69		5 409,21	ي.ع		5 397,18	5 483,38	5 501,56	5 396,30			5 297,56	13
5 457,91	5 539,07	5 420,43	5 433,89		5 385,98	5 484,82		5 372,85	5 474,48		ي.ع	14
5 432,10	5 563,47		5 421,47	5 372,41	5 383,81	5 466,93		5 348,10	5 469,57	5 294,71	5 300,64	15
5 432,21	5 564,55		5 427,71	5 360,18		5 441,96	5 503,10		5 469,13	53+36,16		16
	5 558,43	5 415,70		5 381,77		5 425,96	5 507,56		5 482,40	5 333,26		17
	5 544,64	5 419,90		5 372,91	5 379,65		5 500,94	5 308,85	5 485,17	5 365,29	5 272,13	18
5 420,34		5 429,15	5 423,78	5 386,30	5 374,46		5 472,65	5 316,39		5 336,55	5 273,40	19
5 424,11		5 416,29	5 402,04		5 340,20	5 420,07	5 495,12	5 273,09			5 273,31	20
5 424,70	5 556,43	5 428,19	5 388,80		5 358,04	5 422,08		5 342,58	5 502,49		5 295,24	21
5 450,01	5 541,24		5 388,80	5 406,97	5 352,84	5 414,15		5 347,33	5 505,88	5 308,12	5 250,61	22
5 448,67	5 517,06		5 396,03	5 400,40		5 391,50	5 528,38		5 487,73	5 294,91		23
	5 515,11	5 450,70		5 405,87		5 348,96	5 529,03		5 490,74	5 260,63		24
	5 523,21	5 467,16		5 420,43	5 346,44		5 550,74	5 335,45	5 496,57	5 251,92	5 298,11	25
5 443,90		5 472,89	5 396,34	5 435,95	5 343,74		5 541,20	5 331,52		5 270,93	5 327,76	26
5 447,14		5 477,67	5 382,65		5 349,97	5 329,26	5 523,03	5 334,07			5 344,69	27
5 456,20	5 526,18	5 479,30	5 339,68		5 357,35	5 310,74		5 332,06	5 474,52		5 340,17	28
5 467,14	5 524,83		5 332,11	5 442,74	ي.ع	5 300,72		5 356,58	5 450,16	5 288,13	5 415,98	29
5 488,77	5 521,14		5 341,56	5 436,18		5 289,98	5 510,94		5 428,51			30
		5 489,47		5 425,39			5 488,60		5 421,00			31
<b>5 518,26</b>	<b>5 564,55</b>	<b>5 489,47</b>	<b>5 443,91</b>	<b>5 442,74</b>	<b>5 398,88</b>	<b>5 551,23</b>	<b>5 550,74</b>	<b>5 460,56</b>	<b>5 505,88</b>	<b>5 485,35</b>	<b>5 415,98</b>	الأعلى
<b>5 420,34</b>	<b>5 499,25</b>	<b>5 360,09</b>	<b>5 332,11</b>	<b>5 329,83</b>	<b>5 309,51</b>	<b>5 289,98</b>	<b>5 390,85</b>	<b>5 273,09</b>	<b>5 316,47</b>	<b>5 241,64</b>	<b>5 089,89</b>	الأدنى
<b>5 460,73</b>	<b>5 531,01</b>	<b>5 427,50</b>	<b>5 405,93</b>	<b>5 385,87</b>	<b>5 361,91</b>	<b>5 438,07</b>	<b>5 487,19</b>	<b>5 369,25</b>	<b>5 451,05</b>	<b>5 345,36</b>	<b>5 256,77</b>	المعدل
-0,59%	0,58%	2,77%	-1,55%	1,27%	1,27%	-3,62%	2,46%	-1,19%	2,51%	-2,36%	7,41%	نسبة التغير الشهري
8,86%	نسبة التغير السنوي	5 488,77	الإفغال		5 089,89	الأدنى		5 564,55	الأعلى	5 089,89	الأول	سنة 2016

\* الأساس 1000 في 31 ديسمبر 1997

ي.ع: يوم عطلة

## التطور اليومي لمؤشر تونانديكس 20 سنة 2016

ديسمبر	نوفمبر	أكتوبر	سبتمبر	أوت	جويلية	جوان	ماي	أفريل	مارس	فيفري	جانفي	الحصّة
2 329,09	2 321,45		2 294,57	2 238,39	2 212,01	2 308,17		2 271,31	2 214,08	2 286,02	ي.ع	1
2 327,14	2 333,67		2 299,52	2 237,61		2 319,09	2 257,58		2 265,35	2 310,79		2
	2 336,69			2 234,54		2 330,21	2 251,59		2 266,65	2 299,63		3
	2 324,63	2 259,51		2 245,00	2 223,04		2 282,22	2 280,58	2 261,96	2 279,54	2 133,23	4
2 319,68		2 268,07	2 296,56	2 246,82	ي.ع		2 280,40	2 267,20		2 279,13	2 153,09	5
2 319,70		2 270,24	2 298,80		ي.ع	2 330,00	2 280,44	2 260,24			2 165,63	6
2 312,17	2 335,30	2 270,29	2 295,51		ي.ع	2 322,22		2 258,38	2 253,58		2 161,46	7
2 304,77	2 334,54		2 294,03	2 257,98	2 227,81	2 301,81		2 251,98	2 257,92	2 272,14	2 153,19	8
2 303,95	2 325,61		2 287,93	2 264,46		2 301,22	2 297,66		2 278,37	2 258,95		9
	2 326,31	2 283,09		2 257,92		2 304,23	2 298,34		2 275,52	2 234,61		10
	2 320,08	2 264,04		2 259,53	2 253,23		2 306,82	2 251,81	2 290,51	2 215,07	2 167,32	11
ي.ع		2 278,32	ي.ع	2 260,93	2 261,00		2 300,88	2 244,04		2 195,18	2 190,27	12
2 306,66		2 276,79	ي.ع		2 263,23	2 304,83	2 309,71	2 253,91			2 218,45	13
2 298,54	2 335,91	2 286,07	2 294,03		2 256,91	2 303,91		2 246,91	2 296,66		ي.ع	14
2 284,78	2 350,81		2 290,66	2 258,42	2 254,52	2 293,21		2 237,10	2 289,24	2 220,74	2 218,09	15
2 286,53	2 349,14		2 293,44	2 250,84		2 282,23	2 308,31		2 286,80	2 233,09		16
	2 347,36	2 282,80		2 262,05		2 274,85	2 307,42		2 295,26	2 228,44		17
	2 341,34	2 284,00		2 256,18	2 253,78		2 305,43	2 223,43	2 295,46	2 242,65	2 208,87	18
2 282,12		2 288,31	2 291,02	2 265,20	2 254,50		2 288,88	2 224,80		2 226,65	2 213,19	19
2 284,16		2 281,16	2 282,01		2 238,45	2 271,08	2 301,78	2 207,16			2 209,84	20
2 282,75	2 349,92	2 285,50	2 279,21		2 250,69	2 270,90		2 231,74	2 309,73		2 222,16	21
2 297,70	2 343,36		2 280,08	2 274,98	2 248,24	2 265,29		2 231,39	2 310,32	2 216,91	2 200,79	22
2 295,63	2 331,22		2 282,33	2 273,05		2 255,38	2 315,37		2 299,90	2 213,01		23
	2 330,88	2 297,54		2 277,39		2 232,90	2 317,41		2 297,22	2 195,00		24
	2 336,91	2 308,57		2 284,14	ي.ع		2 328,61	2 228,13	2 301,21	2 192,55	2 223,54	25
2 293,42		2 312,77	2 282,16	2 291,13	2 237,44		2 324,46	2 228,17		2 196,55	2 240,97	26
2 291,56		2 309,53	2 274,51		2 240,49	2 225,93	2 317,27	2 230,08			2 247,50	27
2 297,90	2 337,26	2 310,06	2 256,02		2 245,81	2 212,75		2 228,40	2 292,63		2 243,53	28
2 307,17	2 335,60		2 251,75	2 296,71	ي.ع	2 206,93		2 238,78	2 279,59	2 202,33	2 278,03	29
2 322,25	2 333,12		2 254,62	2 293,80		2 201,39	2 310,97		2 265,26			30
		2 316,17		2 286,77			2 301,73		2 258,10			31
<b>2 329,09</b>	<b>2 350,81</b>	<b>2 316,17</b>	<b>2 299,52</b>	<b>2 296,71</b>	<b>2 263,23</b>	<b>2 330,21</b>	<b>2 328,61</b>	<b>2 280,58</b>	<b>2 310,32</b>	<b>2 310,79</b>	<b>2 278,03</b>	الأعلى
<b>2 282,12</b>	<b>2 320,08</b>	<b>2 259,51</b>	<b>2 251,75</b>	<b>2 234,54</b>	<b>2 212,01</b>	<b>2 201,39</b>	<b>2 251,59</b>	<b>2 207,16</b>	<b>2 214,08</b>	<b>2 192,55</b>	<b>2 133,23</b>	الأدنى
<b>2 302,27</b>	<b>2 335,51</b>	<b>2 286,64</b>	<b>2 283,94</b>	<b>2 264,08</b>	<b>2 245,07</b>	<b>2 278,12</b>	<b>2 299,69</b>	<b>2 242,64</b>	<b>2 280,06</b>	<b>2 238,05</b>	<b>2 202,59</b>	المعدل
-0,47%	0,73%	2,73%	-1,41%	1,82%	2,02%	-4,36%	2,81%	-0,86%	2,53%	-3,32%	7,77%	نسبة التغير الشهري
9,87%	نسبة التغير السنوي	2322,25	الإقفال		2 133,23	الأدنى		2350,81	الأعلى	2 133,23	الأول	سنة 2015

\* الأسس 1000 في 31 ديسمبر 2006

ي.ع: يوم عطلة

## تركيبة مؤشر توناندكس سنة 2016

الترتيب	إسم الشركة	الوزن في 31 / 12 (%)
41	الشركة التونسية للبلور	0,36%
42	سرفيكوم	0,36%
43	الشركة العقارية التونسية السعودية	0,33%
44	تلفات القابضة	0,33%
45	بنك تونس والإمارات	0,32%
46	شركة أسفري للتأمين وإعادة التأمين	0,30%
47	الشركة الصناعية للأجهزة والآلات الكهربائية	0,28%
48	الخطوط التونسية	0,27%
49	التجاري للإيجار المالي	0,26%
50	أوفيس بلاست	0,25%
51	مجمع توصل القابضة	0,24%
52	تأمينات سليم	0,22%
53	حنبل للإيجار المالي	0,22%
54	نيو بودي لاين	0,22%
55	بيت الإيجار المالي التونسي السعودي	0,22%
56	شركة النقل بواسطة الأنابيب	0,22%
57	الصناعات الكيماوية للفيلور	0,19%
58	الكيمياء	0,19%
59	شركة الانتاج الفلاحي بطبلبة	0,19%
60	سلكوم	0,18%
61	مصنع الورق الخشبي بالجنوب	0,17%
62	العصرية للإيجار المالي	0,17%
63	الشركة الصناعية العامة للمصافي	0,15%
64	ألبان صناعية	0,15%
65	الشركة التونسية للمقاولات السلكية واللاسلكية	0,15%
66	الشركة التونسية لأسواق الجملة	0,14%
67	الشركة التونسية للتلا	0,13%
68	السكنى	0,12%
69	شركة الاستثمار تونافست	0,12%
70	سرياليس	0,10%
71	التوظيف التونسي	0,08%
72	إلكتروستار	0,08%
73	المعامل الآلية بالساحل	0,08%
74	إكزابيت	0,06%
75	الشركة التونسية للصناعات الصيدلانية	0,05%
76	الشركة التونسية للتجهيز	0,03%
77	شركة المغرب التولي للإشهار	0,02%
78	أي تاك	0,01%
<b>المجموع</b>		<b>100,00%</b>

الترتيب	إسم الشركة	الوزن في 31 / 12 (%)
1	البنك التونسي	13,79%
2	شركة صنع المشروبات بتونس	13,25%
3	بنك تونس العربي الدولي	9,46%
4	التجاري بنك	4,50%
5	الاتحاد الدولي للبنوك	3,71%
6	مجمع دليس القابضة	3,52%
7	البنك العربي لتونس	2,83%
8	بنك الاسكان	2,58%
9	مجمع بولينا القابضة	2,56%
10	بنك الأمان	2,55%
11	الشركة التونسية للبنك	2,50%
12	شركة بيع المنتجات الصحية	2,46%
13	البنك الوطني الفلاحي	2,40%
14	قرطاج للاسمنت	2,20%
15	الاتحاد البنكي للتجارة و الصناعة	2,07%
16	شركة النقل	1,79%
17	أورو سيكل	1,37%
18	الشبكة التونسية للسيارات والخدمات	1,23%
19	شركة مونوبري	1,21%
20	شركة مخابر يونيماد	1,21%
21	شركة المغازة العامة	1,18%
22	الشركة التونسية للتأمين وإعادة التأمين - س	1,14%
23	الشركة العالمية لتوزيع السيارات القابضة	1,13%
24	الشركة التونسية لإعادة التأمين	1,05%
25	شركة الإستثمار والتنمية الصناعية والسياح	1,02%
26	التونسية للإيجار المالي	1,02%
27	الوفاق التولي للبنوك	0,94%
28	مجمع وان تاك	0,94%
29	تونس لمجنبات الألمنيوم	0,88%
30	سيبي كار	0,87%
31	شركة أدوية	0,75%
32	الشركة العصرية للخزف	0,73%
33	إسمنت بنزرت	0,64%
34	شركة الإيجار العربية لتونس	0,62%
35	الشركة التونسية لصناعة الورق	0,61%
36	البطارية التونسية أسد	0,60%
37	الشركة العقارية وللمساهمات	0,51%
38	الشركة التولية للإيجار المالي	0,47%
39	أرليكيدي تونس	0,40%
40	لاندر	0,38%

## تطور المؤشرات القطاعية سنة 2016

التوزيع	خدمات للمستهلك	خدمات مالية	تأمينات	البنوك	الشركات المالية	الشهر
5 284,19	3 359,01	5 606,79	10 181,06	3 387,04	3 747,36	جانفي
5 336,16	3 393,94	5 562,87	9 794,24	3 363,90	3 714,39	فيفري
5 529,32	3 503,36	5 496,85	9 728,08	3 509,20	3 846,01	مارس
5 389,24	3 412,65	5 566,20	9 903,26	3 490,63	3 836,40	أفريل
5 190,77	3 296,20	5 572,95	10 286,37	3 530,08	3 882,53	ماي
4 940,39	3 143,92	5 732,81	9 846,25	3 423,07	3 780,97	جوان
4 845,39	3 081,34	5 759,69	9 674,65	3 453,49	3 807,42	جويلية
5 005,13	3 178,37	5 715,36	9 616,21	3 556,38	3 901,44	أوت
4 840,99	3 078,36	5 568,57	9 158,57	3 500,57	3 830,60	سبتمبر
5 024,54	3 192,62	5 457,95	9 153,15	3 545,80	3 867,36	أكتوبر
5 034,18	3 198,74	5 505,08	8 979,55	3 521,34	3 843,07	نوفمبر
5 131,48	3 256,47	5 308,35	9 066,48	3 515,06	3 828,01	ديسمبر
<b>5 529,32</b>	<b>3 503,36</b>	<b>5 759,69</b>	<b>10 286,37</b>	<b>3 556,38</b>	<b>3 901,44</b>	الأعلى
<b>4 840,99</b>	<b>3 078,36</b>	<b>5 308,35</b>	<b>8 979,55</b>	<b>3 363,90</b>	<b>3 714,39</b>	الأدنى
<b>5 129,32</b>	<b>3 257,92</b>	<b>5 571,12</b>	<b>9 615,66</b>	<b>3 483,05</b>	<b>3 823,80</b>	المعدل
<b>0,15%</b>	<b>-0,89%</b>	<b>-5,48%</b>	<b>-7,39%</b>	<b>11,29%</b>	<b>8,63%</b>	نسبة التغير السنوي

الصناعة	التجهيزات المنزلية والمواد الصحية*	الزراعة و الصيد البحري	تجهيزات السيارات	مواد الاستهلاك	الشهر
1 150,97	1 773,02	6 105,59	1 531,57	5 007,75	جانفي
1 049,02	1 789,08	5 712,72	1 506,78	4 742,15	فيفري
1 012,41	1 932,04	5 773,85	1 350,03	4 823,74	مارس
1 031,90	2 005,58	5 449,32	1 243,37	4 619,17	أفريل
1 190,19	2 055,64	5 732,16	1 167,71	4 824,94	ماي
1 139,34	2 113,33	5 324,35	1 107,74	4 562,31	جوان
1 151,91	2 095,78	5 604,80	1 117,43	4 748,55	جويلية
1 149,43	2 111,11	5 519,39	1 224,37	4 706,36	أوت
1 137,24	2 111,33	5 478,89	1 164,32	4 672,87	سبتمبر
1 340,34	2 159,36	5 612,35	1 484,22	4 813,81	أكتوبر
1 301,20	2 255,55	5 778,33	1 644,72	4 979,91	نوفمبر
1 264,79	2 229,23	5 738,97	1 567,81	4 935,39	ديسمبر
<b>1 340,34</b>	<b>2 255,55</b>	<b>6 105,59</b>	<b>1 644,72</b>	<b>5 007,75</b>	الأعلى
<b>1 012,41</b>	<b>1 773,02</b>	<b>5 324,35</b>	<b>1 107,74</b>	<b>4 562,31</b>	الأدنى
<b>1 159,90</b>	<b>2 052,59</b>	<b>5 652,56</b>	<b>1 342,51</b>	<b>4 786,41</b>	المعدل
<b>16,64%</b>	<b>42,42%</b>	<b>6,67%</b>	<b>2,04%</b>	<b>11,37%</b>	نسبة التغير السنوي

## تركيبة المؤشرات القطاعية للبورصة سنة 2016

### مؤشر الشركات المالية

الشركات	
بنك الامان	1
تأمينات سليم	2
شركة أستري للتأمين وإعادة التأمين	3
البنك العربي لتونس	4
شركة الايجار العربية لتونس	5
التجاري بنك	6
التجاري للايجار المالي	7
بيت الايجار الماي التونسي السعودي	8
بنك الاسكان	9
بنك تونس العربي الدولي	10
البنك الوطني الفلاحي	11
البنك التونسي	12
بنك تونس والإمارات	13
الشركة الدولية للايجار المالي	14
حذبل للايجار المالي	15
الشركة العصرية للايجار المالي	16
التوظيف التونسي	17
شركة الاستثمار والتنمية الصناعية والسياحية	18
الشركة التونسية للتأمين وإعادة التأمين مستار-	19
الشركة التونسية للبنك	20
شركة الاستثمار تونس نفست	21
الشركة التونسية لإعادة التأمين	22
التونسية للايجار المالي	23
الاتحاد ليكي للتجارة والصناعة	24
الاتحاد الدولي للبنوك	25
لوفاق التولي للبنوك	26

### مؤشر البنوك

الشركات	
بنك الامان	1
البنك العربي لتونس	2
التجاري بنك	3
بنك الاسكان	4
بنك تونس العربي الدولي	5
البنك الوطني الفلاحي	6
البنك التونسي	7
بنك تونس والإمارات	8
الشركة التونسية للبنك	9
الاتحاد ليكي للتجارة والصناعة	10
الاتحاد الدولي للبنوك	11
لوفاق التولي للبنوك	12

### مؤشر الخدمات المالية

الشركات	
شركة الايجار العربية لتونس	1
التجاري للايجار المالي	2
بيت الايجار المالي التونسي السعودي	3
الشركة الدولية للايجار المالي	4
حذبل للايجار المالي	5
العصرية للايجار المالي	6
شركة الاستثمار والتنمية الصناعية والسياحية	7
شركة الاستثمار تونس نفست	8
التونسية للايجار المالي	9
حذبل للايجار المالي	10

### مؤشر التأمين

الشركات	
تأمينات سليم	1
شركة أستري للتأمين وإعادة التأمين	2
الشركة التونسية للتأمين وإعادة التأمين مستار-	3
الشركة التونسية لإعادة التأمين	4

### مؤشر مواد الاستهلاك

الشركات	
الطارية التونسية أسد	1
سرياليس	2
مجمع دليس القابضة	3
الابان الصناعية	4
الالكتروستار	5
أوروسيكل	6
الشركة الصناعية العامة للمصافي	7
لان دور	8
نيو بودي لاين	9
أوفيس بلاست	10
مجموعة بولينا القابضة	11
شركة بيع المنتجات الصحية	12
شركة صنع المشروبات بتونس	13
شركة الانتاج الفلاحي بطبلية	14
الشركة التونسية لتجهيز	15

### مؤشر تجهيزات السيارات

الشركات	
الطارية التونسية أسد	1
الشركة الصناعية العامة للمصافي	2
الشركة التونسية لتجهيز	3

### الفلاحة و الصيد البحري

الشركات	
سوياليس	1
مجمع دليس القابضة	2
الابان الصناعية	3
لان دور	4
مجموعة بولينا القابضة	5
شركة صنع المشروبات بتونس	6
شركة الانتاج الفلاحي بطبلية	7

### مؤشر التجهيزات المنزلية والمواد الصحية

الشركات	
الالكتروستار	1
أوروسيكل	2
نيو بودي لاين	3
أوفيس بلاست	4
شركة بيع المنتجات الصحية	5

### مؤشر المواد الأساسية

الشركات	
أركييد تونس	1
الكيمياء	2
لصناعات الكيمياء للفلبور	3
الشركة التونسية لصناعة الورق	4
تونس لمجذبات الأليمنيوم	5

### مؤشر خدمات المستهلك

الشركات	
الشركة التونسية للسيارات والخدمات	1
سلاكوم	2
سيتي كار	3
شركة النقل	4
شركة المغازة العامة	5
شركة المغرب التولي للإشهار	6
شركة نو بري	7
الشركة التونسية لأسواق الجملة	8
الخطوط التونسية	9
الشركة العالمية لتوزيع السيارات القابضة	10

### مؤشر التوزيع

الشركات	
الشركة التونسية للسيارات والخدمات	1
سلاكوم	2
سيتي كار	3
شركة النقل	4
شركة المغازة العامة	5
شركة نو بري	6
الشركة التونسية لأسواق الجملة	7
الشركة العالمية لتوزيع السيارات القابضة	8

### مؤشر الصناعة

الشركات	
المعامل الالية بالساحل	1
فوطاج للإسمنت	2
أسمنت بنزرت	3
السكنى	4
مصنع الورق الخشبي بالجنوب	5
مجمع وان تاك	6
الشركة الصناعية للأجهزة والالات الكهربائية	7
الشركة العقارية للمسا همت	8
الشركة العقارية التونسية السعودية	9
الشركة العصرية للخزف	10
الشركة التونسية للتلا	11
الشركة التونسية للبلور	12

### مؤشر المقاولات و مواد البناء

الشركات	
المعامل الالية بالساحل	1
فوطاج للإسمنت	2
أسمنت بنزرت	3
السكنى	4
مصنع الورق الخشبي بالجنوب	5
الشركة العقارية للمسا همت	6
الشركة العقارية التونسية السعودية	7
الشركة العصرية للخزف	8
الشركة التونسية للتلا	9

## تطور حجم التداول 2015 - 2016

النسبة	حجم التداول بألف دينار		النسبة	عدد الأسهم المتداولة		المعطيات
	2015	2016		2015	2016	
-18,6%	2 139 503 529	1 740 663 589	-0,4%	275 370 860	274 281 739	تسعيرة البورصة
-29,8%	113 139 860	79 408 825	-63,7%	13 173 524	4 777 075	السوق الموازية
-45,9%	1 747 593 426	944 875 312	-19,3%	74 772 938	60 315 772	عمليات التسجيل والتصريحات
-30,9%	4 000 236 815	2 764 947 726	-6,6%	363 317 322	339 374 586	إجمالي السوق

## توزيع حجم التداول سنوية 2016

النسبة	عدد الصفقات	النسبة	عدد الأسهم المتداولة	النسبة	حجم التداول بالدينار	المعطيات
96,7%	439 334	80,8%	274 281 739	63,0%	1 740 663 589	تسعيرة البورصة
2,9%	13 252	1,4%	4 777 075	2,9%	79 408 825	السوق الموازية
0,4%	1 906	17,8%	60 315 772	34,2%	944 875 372	عمليات التسجيل والتصريحات
100,0%	454 492	100,0%	339 374 586	100,0%	2 764 947 786	إجمالي السوق

## توزيع حجم التداول سنـة 2016 -سندات رأس المال / سندات الدين-

النسبة	عدد الصفقات	النسبة	عدد الأسهم المتداولة	النسبة	حجم التداول بالدينار	المعطيات
<b>96,7%</b>	<b>439 334</b>	<b>80,8%</b>	<b>274 281 739</b>	<b>63,0%</b>	<b>1 740 663 589</b>	تسعيرة البورصة
99,7%	438 084	99,7%	273 425 548	94,8%	1 650 818 298	سندات رأس المال
0,3%	1 250	0,3%	856 191	5,2%	89 845 291	سندات الدين
<b>2,9%</b>	<b>13 252</b>	<b>1,4%</b>	<b>4 777 075</b>	<b>2,9%</b>	<b>79 408 825</b>	السوق الموازية
100,0%	13 252	100,0%	4 777 075	100,0%	79 408 825	سندات رأس المال
0,0%	0	0,0%	0	0,0%	0	سندات الدين
<b>0,4%</b>	<b>1 906</b>	<b>17,8%</b>	<b>60 315 772</b>	<b>34,2%</b>	<b>944 875 372</b>	عمليات التسجيل والتصريحات
<b>100,0%</b>	<b>454 492</b>	<b>100,0%</b>	<b>339 374 586</b>	<b>100,0%</b>	<b>2 764 947 786</b>	إجمالي السوق
99,7%	453 242	99,7%	338 518 395	96,8%	2 675 102 495	سندات رأس المال
0,3%	1 250	0,3%	856 191	3,2%	89 845 291	سندات الدين



## التطور الشـهري لحجم التداول تسعيـرة البـورصة - سـنة 2016

عدد الأسهم المتداولة بالآلاف			حجم التداول بالآلاف الدنانير			الفترة
المجموع	سندات الدين**	سندات المساهمة*	المجموع	سندات الدين**	سندات المساهمة*	
22 482	24	22 457	106 423	3 246	103 177	جانفي
23 481	64	23 417	207 076	4 474	202 602	فيفري
20 835	59	20 777	144 528	4 721	139 806	مارس
<b>66 798</b>	<b>147</b>	<b>66 651</b>	<b>458 026</b>	<b>12 442</b>	<b>445 584</b>	<b>الرّبع الأوّل</b>
35 698	80	35 618	266 181	4 704	261 477	أفريل
30 306	68	30 238	134 951	5 546	129 406	ماي
26 299	161	26 137	130 754	17 661	113 094	جوان
<b>92 302</b>	<b>309</b>	<b>91 993</b>	<b>531 886</b>	<b>27 911</b>	<b>503 976</b>	<b>الرّبع الثاني</b>
11 083	21	11 062	91 726	612	91 114	جويلية
10 462	12	10 450	48 932	332	48 599	أوت
10 731	35	10 696	75 235	2 670	72 564	سبتمبر
<b>32 276</b>	<b>68</b>	<b>32 207</b>	<b>215 892</b>	<b>3 615</b>	<b>212 278</b>	<b>الرّبع الثالث</b>
28 320	45	28 275	127 966	7 339	120 628	أكتوبر
29 968	204	29 764	177 717	10 725	166 992	نوفمبر
24 618	84	24 534	229 175	27 815	201 360	ديسمبر
<b>82 906</b>	<b>332</b>	<b>82 574</b>	<b>534 859</b>	<b>45 879</b>	<b>488 980</b>	<b>الرّبع الأخير</b>
<b>274 282</b>	<b>856</b>	<b>273 426</b>	<b>1 740 664</b>	<b>89 845</b>	<b>1 650 818</b>	<b>المجموع</b>

\*سندات المساهمة: أسهم و حقوق اكتتاب أو إسناد \*

\*\*سندات الدين: رفاع مصدرة من قبل الشركات

## صفحات الكتل على الأوراق المالية المدرجة سنة 2016

الشركة	عدد الصفقات	عدد الأسهم المتداولة	قيمة التداول بالدينار
شركة صنع المشروبات بتونس	17	8 190 241	167 470 076
شركة أدوية	1	6 846 939	49 297 961
بنك الإسكان	15	5 326 907	39 757 189
شبكة التونسية للسيارات والخدمات	8	2 063 096	31 260 104
بنك الإسكان	9	446 019	18 641 948
تأمينات سليم	13	3 441 393	17 554 653
مجموعة بولينا القابضة	3	1 400 000	15 820 000
شركة الاستثمار والتنمية الصناعية والسياحية	6	1 228 528	15 416 060
أمي للتأمينات	4	652 042	15 112 242
التجاري بنك	1	376 087	11 282 610
التونسية للإيجار المالي	1	383 370	5 750 550
أوروسيكل	3	118 196	5 665 254
سي تي كار	3	356 316	5 344 740
شركة مونوبري	3	300 000	4 068 000
التوظيف التونسي	3	95 436	3 720 095
شركة المغرب الدولي للإشهار	4	2 918 967	2 918 967
بنك تونس العربي الدولي	2	30 000	2 647 500
الإتحاد الدولي للبنوك	2	144 202	2 471 274
شركة النقل	1	177 079	2 337 443
الشركة التونسية لصناعة الإطارات المطاطية	2	1 241 865	1 784 804
شركة أستري للتأمين وإعادة التأمين	3	40 000	1 588 800
الشركة التونسية للبنك	1	288 000	1 440 000
التجاري للإيجار المالي	1	59 324	1 209 023
الشركة العقارية التونسية السعودية	1	496 477	943 306
الشركة العالمية لتوزيع السيارات القابضة	1	76 924	538 468
الشركة الصناعية للأجهزة والالات الكهربائية	1	74 913	162 561
تونس لمجبنات الألمنيوم	1	39 000	115 050
تلنات القابضة	1	30 000	100 200
<b>المجموع</b>	<b>111</b>	<b>36 841 321</b>	<b>424 418 880</b>

## عمليات التسجيل حسب قطاع النشاط سنة 2016

قطاع النشاط	عدد العمليات	عدد الأسهم المتداولة	القيمة بالدينار	النسبة المئوية من المجموع
التأمين	1	1	1	0,00%
خدمات أخرى	410	3 960 769	55 201 458	5,93%
البنوك	16	1 370 132	6 258 122	0,67%
التجارة	146	7 397 460	31 366 459	3,37%
الشركات الفلاحية	65	2 713 231	23 447 593	2,52%
شركات الصيد البحري	4	90 526	9 052 600	0,97%
أملاك الدولة	4	41 515	415 150	0,04%
الطباعة والنشر	3	10 709	230 896	0,02%
الصناعات الغذائية	293	16 294 948	305 190 950	32,79%
الصناعات الكيماوية	9	514 152	6 243 298	0,67%
بناء السفن	2	17 731	1 000 028	0,11%
صناعة البلاستيك والمطاط	31	292 849	3 391 882	0,36%
صناعة النسيج	19	28 943	470 991	0,05%
صناعات مختلفة	10	67 702	664 010	0,07%
صناعات البلور	2	12	210	0,00%
الصناعات الإلكترونية والمعلوماتية	26	281 348	3 040 027	0,33%
المناجم	12	149 360	1 874 011	0,20%
صناعات مواد البناء والهندسة المدنية	114	1 754 517	111 896 091	12,02%
الصناعات الميكانيكية والكهربائية	47	722 708	10 296 389	1,11%
الصناعات المعدنية والتغليف	101	5 153 079	63 209 678	6,79%
صناعة الأثاث والخشب	19	537 729	5 707 068	0,61%
صناعات صيدلية وأدوية	62	3 025 657	141 045 772	15,15%
بتترول وكهرباء وغاز وماء وطاقات أخرى	26	476 063	2 176 830	0,23%
شركات الاستثمار	99	2 634 322	41 519 044	4,46%
الشركات المالية	115	1 903 569	37 190 563	4,00%
الشركات العقارية	48	418 020	4 490 223	0,48%
السياحة	175	1 866 060	56 234 786	6,04%
المواصلات	19	8 542 872	9 193 172	0,99%
<b>المجموع</b>	<b>1 878</b>	<b>60 265 984</b>	<b>930 807 303</b>	<b>100%</b>

## حركة الأسهم المدرجة بتسعيرة البورصة سنة 2016

الشركات	عدد الأسهم المدرجة في 2016/12/31	الرسملة السوقية بالدينار	عدد المعاملات	عدد الأسهم المتداولة	قيمة الأسهم المتداولة بالدينار
<b>القطاع المالي</b>	<b>809 946 012</b>	<b>9 448 144 501</b>	<b>68 279</b>	<b>30 932 478</b>	<b>475 487 532</b>
بنك الأمان	25 462 500	616 192 500	3 429	603 186	13 285 228
تأمينات سليم	4 000 000	144 000 000	62	41 683	1 651 158
شركة أستري للتأمين وإعادة التأمين	100 000 000	456 000 000	2 432	2 098 530	10 193 770
البنك العربي لتونس	25 000 000	75 250 000	2 212	1 324 764	4 024 847
شركة الإيجار العربية لتونس	34 000 000	623 900 000	4 359	5 602 151	91 146 072
التجاري بنك	17 000 000	1 525 750 000	3 866	478 848	41 237 146
التجاري للإيجار المالي	30 000 000	52 800 000	203	214 397	380 894
بنك الإسكان	32 000 000	290 880 000	8 215	2 142 992	20 992 982
بنك تونس العربي الدولي	180 000 000	1 411 200 000	8 848	3 793 848	35 168 682
بيت الإيجار المالي التونسي السعودي	1 000 000	15 500 000	750	99 071	1 782 322
البنك الوطني الفلاحي	5 000 000	75 000 000	1 274	133 826	2 068 966
البنك التونسي	5 740 000	53 152 400	1 270	1 728 820	15 626 025
بنك تونس والامارات	7 000 000	26 950 000	1 280	183 036	706 390
الشركة التونسية للإيجار المالي	1 000 000	40 170 000	15	97 013	3 782 095
حنيعل للإيجار المالي	2 660 000	106 400 000	671	886 670	32 229 570
الشركة العصرية للإيجار المالي	28 000 000	247 800 000	650	1 617 240	18 407 026
التوظيف التونسي	2 307 693	276 923 160	1 409	69 404	10 216 154
شركة الاستثمار والتنمية الصناعية والسياحية	155 375 000	605 962 500	3 022	915 027	4 337 851
الشركة التونسية للتأمين وإعادة التأمين - سنار -	966 000	9 563 400	185	62 409	701 524
الشركة التونسية للبنك	39 748 290	1 088 705 663	8 899	2 298 803	64 483 512
التجاري للإيجار المالي	2 125 000	41 862 500	2 419	473 800	9 026 885
الشركة التونسية لإعادة التأمين	20 000 000	169 800 000	4 137	1 143 612	9 910 391
التونسية للإيجار المالي	9 000 000	165 240 000	1 300	1 244 081	21 269 960
الاتحاد البنكي للتجارة و الصناعة	20 001 529	502 038 378	165	708 276	16 545 921
الاتحاد الدولي للبنوك	32 560 000	599 104 000	5 563	2 488 264	43 239 768
الوفاق الدولي للبنوك	30 000 000	228 000 000	1 644	482 727	3 072 396
<b>قطاع الاتصالات</b>	<b>116 173 800</b>	<b>104 596 596</b>	<b>24 260</b>	<b>16 043 530</b>	<b>24 144 415</b>
سرفيكوم	3 537 000	34 591 860	7 925	1 266 273	9 485 814
الشركة التونسية للمقالات السلكية واللاسلكية	4 636 800	11 684 736	7 813	2 698 587	7 470 878
مجمع تواصل القابضة	108 000 000	58 320 000	8 522	12 078 670	7 187 724
<b>قطاع خدمات المستهلك</b>	<b>277 214 218</b>	<b>1 727 061 755</b>	<b>43 415</b>	<b>36 533 070</b>	<b>150 740 776</b>
الشبكة التونسية للسيارة والخدمات	38 250 000	298 732 500	5 785	7 872 338	60 062 582
سلكوم	4 461 532	29 758 418	3 299	832 965	6 374 364
سيني كار	13 500 000	209 385 000	1 869	1 098 695	16 794 015
شركة النقل	11 481 250	286 342 375	1 820	243 721	6 127 226
شركة المغازة العامة	4 398 937	5 498 671	243	4 368 065	4 698 344
شركة المغرب الدولي للإشهار	12 000 000	23 280 000	6 653	3 489 897	7 187 123
شركة مونوبري	19 969 372	195 100 764	4 402	1 181 418	14 174 759
الشركة التونسية لأسواق الجملة	30 000 000	432 000 000	4 720	1 196 918	16 096 099
الخطوط التونسية	106 199 280	64 781 561	10 587	14 286 934	9 496 378
الشركة العالمية لتوزيع السيارات القابضة	36 953 847	182 182 466	4 037	1 962 119	9 729 886

<b>134 389 711</b>	<b>14 868 345</b>	<b>14 090</b>	<b>426 425 400</b>	<b>50 355 000</b>	<b>قطاع الصحة</b>
66 095 483	9 094 038	6 195	121 235 400	19 305 000	شركة أدوية
249 705	38 817	433	12 690 000	1 800 000	الشركة التونسية للصناعات الصيدلانية
68 044 523	5 735 490	7 462	292 500 000	29 250 000	مخابر يونيماد
<b>602 548 381</b>	<b>57 197 769</b>	<b>107 506</b>	<b>5 598 773 589</b>	<b>486 958 949</b>	<b>قطاع مواد الاستهلاك</b>
16 940 602	3 321 897	7 674	72 480 000	12 000 000	البطارية التونسية أسد
4 697 769	1 336 793	2 832	25 275 556	4 888 889	سرياليس
38 492 442	2 827 485	3 374	852 160 706	54 907 262	مجمع دليس القابضة
595 602	161 257	101	36 300 000	10 000 000	أوروسيكل
93 444 966	2 132 317	19 260	330 885 000	8 100 000	البان صناعية
4 848 637	2 493 147	8 204	18 486 990	10 563 994	الكتروستار
13 755 077	1 826 673	5 586	45 355 000	4 700 000	الشركة الصناعية العامة للمصافي
2 791 808	786 511	6 038	7 668 500	2 450 000	لأنور
3 579 428	536 412	2 633	26 661 600	3 864 000	نيو بوذي لاين
20 632 258	5 667 683	9 180	24 188 370	7 802 700	أوفيس بلاست
52 039 798	9 986 752	4 464	1 238 424 768	180 003 600	مجمع بولينا القابضة
68 435 150	5 705 081	12 289	595 005 084	43 879 431	شركة بيع المنتجات الصحية
271 998 570	13 105 458	15 166	2 280 000 000	120 000 000	شركة صنع المشروبات بتونس
6 627 825	4 900 879	10 208	22 557 150	18 191 250	شركة الإنتاج الفلاحي بطيلبة
54 892	5 120	97	15 330 000	1 400 000	الشركة التونسية للتجهيز
3 613 558	2 404 304	400	7 994 866	4 207 823	الشركة التونسية لصناعات الإطارات المطاطية
<b>214 322 899</b>	<b>97 748 038</b>	<b>120 847</b>	<b>1 339 547 366</b>	<b>408 593 491</b>	<b>قطاع الصناعة</b>
2 573 624	1 213 945	6 470	12 365 121	6 577 192	المعامل الآلية بالساحل
114 848 743	56 722 835	55 456	354 596 891	172 134 413	قرطاج للإسمنت
3 984 733	900 798	2 643	20 602 500	6 150 000	إسمنت بنزرت
9 522 588	1 319 581	2 361	455 600 000	53 600 000	السكني
1 273 589	436 764	1 348	154 605 988	44 047 290	مصنع الورق الخشبي بالجنوب
6 845 140	3 008 634	4 517	33 696 000	14 040 000	مجمع وان تاك
6 817 122	203 449	1 863	48 950 000	1 100 000	الشركة الصناعية للأجهزة و الآلات الكهربائية
8 558 016	4 003 654	5 092	31 824 000	15 600 000	الشركة العقارية والمساهمات
1 375 415	365 012	1 607	19 444 425	5 050 500	الشركة العقارية التونسية السعودية
39 013 708	23 795 522	29 929	58 951 200	40 656 000	الشركة العصرية للخزف
4 098 845	1 804 475	864	60 784 000	26 200 000	الشركة التونسية للتلا
15 411 376	3 973 369	8 697	88 127 241	23 438 096	الشركة التونسية للبلور
<b>27 049 167</b>	<b>7 560 312</b>	<b>14 730</b>	<b>570 423 482</b>	<b>79 410 702</b>	<b>قطاع المواد الأساسية</b>
733 184	5 356	525	193 501 168	1 413 449	أر ليكيد تونس
321 878	8 078	271	90 157 814	1 947 253	الكيمياء
181 109	7 407	250	46 830 000	2 100 000	الصناعات الكيماوية للفيلور
12 771 226	3 305 771	4 810	98 434 500	23 950 000	الشركة التونسية لصناعة الورق
13 041 769	4 233 700	8 874	141 500 000	50 000 000	تونس لمجندات الألمنيوم
<b>4 045 489</b>	<b>445 696</b>	<b>2 007</b>	<b>35 041 406</b>	<b>3 963 960</b>	<b>قطاع البترول والغاز</b>
4 045 489	445 696	2 007	35 041 406	3 963 960	شركة النقل بواسطة الأنابيب
<b>15 631 251</b>	<b>4 735 717</b>	<b>13 067</b>	<b>50 245 963</b>	<b>15 334 668</b>	<b>قطاع التكنولوجيا</b>
389 597	324 727	1 575	2 001 001	2 223 334	أي تاك
12 797 820	3 943 083	9 165	39 369 960	11 028 000	أكزابيت
2 443 834	467 907	2 327	8 875 003	2 083 334	تلتات القابضة
<b>1 648 359 621</b>	<b>266 064 955</b>	<b>408 201</b>	<b>19 300 260 059</b>	<b>2 247 950 800</b>	<b>المجموع</b>

## تطور أسعار أسهم الشركات المدرجة سنة 2016

السعر		المردودية معدلة (%)	سعر الإقفال		الشركات
			2016	2015	
الأدنى	الأعلى				
<b>القطاع المالي</b>					
19,840	26,470	11,89	24,200	23,390	بنك الأمان
22,100	43,000	49,09	40,000	27,500	تأمينات سليم
36,000	40,120	-8,21	36,000	41,400	الشركة أسنري للتأمين وإعادة التأمين
4,110	5,440	14,05	4,560	4,200	البنك العربي لتونس
2,760	3,230	13,73	3,010	2,840	شركة الإيجار العربية لتونس
24,150	29,490	21,90	27,390	23,700	التجاري بنك
17,510	21,990	-4,05	19,700	21,990	التجاري للإيجار المالي
1,650	1,880	-2,11	1,760	1,900	بيت الإيجار المالي التونسي السعودي
11,790	19,900	51,03	18,350	12,150	بنك الإسكان
75,000	92,710	22,73	89,750	76,390	بنك تونس العربي الدولي
8,060	13,400	-18,84	9,090	11,200	البنك الوطني الفلاحي
7,750	10,970	9,78	7,840	9,000	البنك التونسي
14,700	22,390	-12,08	15,500	17,630	بنك تونس والإمارات
14,250	17,120	6,73	15,000	14,850	الشركة الدولية للإيجار المالي
8,140	9,500	15,12	9,260	8,400	حنبل للإيجار المالي
3,600	4,500	-8,89	3,850	4,500	الشركة المصرية للإيجار المالي
38,980	43,590	-1,93	40,170	43,000	التوظيف التونسي
8,850	14,570	-31,64	8,850	13,750	شركة الاستثمار والتنمية الصناعية والسياحية
115,500	178,000	-16,75	120,000	155,200	الشركة التونسية للتأمين وإعادة التأمين - ستار -
3,500	5,970	-30,36	3,900	5,600	الشركة التونسية للبنك
9,610	12,050	-6,31	9,900	11,100	شركة الاستثمار تونافست
7,820	9,700	-0,88	8,490	9,070	الشركة التونسية لإعادة التأمين
16,200	19,450	17,26	18,360	16,510	التونسية للإيجار المالي
23,130	29,000	0,92	25,100	25,960	الاتحاد البنكي للتجارة والصناعة
15,450	18,750	21,55	18,400	15,590	الاتحاد الدولي للبنوك
5,240	7,600	7,04	7,600	7,100	الوفاق الدولي للبنوك
<b>قطاع الاتصالات</b>					
4,670	10,450	57,74	9,780	6,200	سرفيكوم
1,200	3,640	110,00	2,520	1,200	الشركة التونسية للمقاولات السلكية واللاسلكية
0,520	0,680	-11,72	0,540	0,640	مجمع نواصل القابضة
<b>قطاع خدمات المستهلك</b>					
6,000	9,270	37,83	7,810	6,080	الشركة التونسية للسيارة والخدمات
5,630	8,990	-18,68	6,670	8,460	سالكوم
13,100	16,540	21,79	15,510	13,490	سيبيكار
11,580	14,900	28,63	14,400	11,700	شركة النقل
21,250	29,990	10,97	24,940	22,880	بركة المغارة العامة
0,850	1,250	7,76	1,250	1,160	شركة المغرب الدولي للإشهار
8,730	14,200	-28,38	9,770	14,200	شركة مونوبري
1,820	2,450	0,49	1,940	2,030	الشركة التونسية لأسواق الجملة
0,580	0,820	-23,75	0,610	0,800	الخطوط التونسية
3,010	7,090	-31,39	4,930	7,280	الخطوط التونسية

قطاع الصحة					
5,730	9,120	13,95	6,280	6,380	شركة أدوية
4,460	9,900	22,18	7,050	5,770	الشركة التونسية للصناعات الصيدلانية
9,500	14,170	0,42	10,000		مخابر يونيماد *
قطاع مواد الاستهلاك					
3,880	6,470	13,96	6,040	5,300	البطارية التونسية أسد
2,440	5,200	38,29	5,170	3,800	سرياليس
11,000	15,900	18,38	15,520	13,490	مجمع دليس القابضة
3,000	4,180	-4,47	3,630	3,800	البيان صناعية
2,650	4,440	-17,63	3,130	3,800	الالكتروستار
34,100	56,000	75,78	40,850	34,390	ورو سيكل
1,320	2,600	-26,16	1,750	2,370	شركة الصناعات العامة للمصافي
4,300	9,650	111,96	9,650	4,600	لانور
6,000	7,800	-0,41	6,900	7,380	نيو بوذي لاين
2,920	5,870	-13,11	3,100	4,500	أوفيس بلاست
4,580	6,880	43,93	6,880	4,940	مجمع بولينا القابضة
9,700	13,650	42,73	13,560	9,700	شركة بيع المنتجات الصحية
18,900	27,200	-0,26	19,000	22,750	شركة صنع المشروبات بتونس
1,010	2,430	-48,77	1,240	2,440	شركة الإنتاج الفلاحي بطباة
4,790	12,100	-10,17	10,950	12,190	الشركة التونسية للتجهيز
1,11	2,49	66,667	1,900	1,14	الشركة التونسية لصناعات الإطارات المطاطية
قطاع الصناعة					
1,420	2,870	-21,01	1,880	2,380	المعامل الآلية بالمساحل
1,260	2,810	56,06	2,060	1,320	قرطاج للإسمنت
2,600	3,710	11,43	3,510	3,150	إسمنت بنزرت
3,420	4,000	4,87	3,850	3,900	السكنى
3,050	6,130	-31,47	3,350	5,180	مصنع الورق الخشبي بالجنوب
6,500	8,600	24,64	8,500	7,000	مجمع وان تاك
2,000	2,590	11,01	2,400	2,270	الشركة الصناعية للأجهزة و الآلات الكهربائية
24,390	47,890	39,39	44,500	33,000	الشركة العقارية وللمساهمات
1,700	2,650	-6,96	2,040	2,300	الشركة العقارية التونسية السعودية
1,240	2,270	-29,95	1,450	2,070	الشركة العصرية للخزف
1,440	2,600	-9,23	2,320	2,600	الشركة التونسية للتلا
2,980	4,360	35,03	3,760	2,940	الشركة التونسية للبلور
قطاع المواد الأساسية					
119,900	153,910	-1,94	136,900	149,430	أر ليكيد تونس
27,990	48,800	0,15	46,300	46,230	الكيمياء
20,370	28,530	-12,83	22,300	26,500	الصناعات الكيماوية للغيبور
3,450	4,330	9,95	4,110	3,920	الشركة التونسية لصناعة الورق
2,790	3,440	6,69	2,830	3,140	تونس لمجذبات الألمنيوم
قطاع البترول والغاز					
7,470	10,250	7,33	8,840	9,000	شركة النقل بواسطة الأنابيب
قطاع التكنولوجيا					
0,870	1,700	-34,31	0,900	1,370	أي تاك
4,140	6,780	-30,05	4,260	6,590	أكز ابيت
2,600	4,000	3,78	3,570	3,440	تلنات القابضة

\* أدرجت سنة 2016

## الأرباح الموزعة من طرف الشركات المدرجة بالبورصة: 2015 / 2016

نسبة التطور	2016		2015		القيمة الاسمية للسهم (بالدينار)	الشركة
	التاريخ	المبلغ بالدينار	التاريخ	المبلغ بالدينار		
-11,1%	2016/10/18	0,240	2015/10/06	0,270	1	شركة أدوية
-	-	لم توزع ارباحا	-	لم توزع ارباحا	1	أي ناك
-3,8%	2016/06/20	5,000	2015/07/15	5,200	25	آر ليكيد تونس
-	-	ND	2015/06/10	5,000	10	الكيمياء
10,0%	2016/06/29	1,100	2015/06/15	1,000	5	بنك الأمان
-	-	لم توزع ارباحا	-	لم توزع ارباحا	5	المعمل الآلية بالساحل
0,0%	2016/05/26	0,230	2015/05/15	0,230	1	البنك العربي لتونس
10,0%	2016/06/20	0,220	2015/06/15	0,200	1	شركة الإيجار العربية لتونس
26,7%	2016/07/11	0,570	2015/07/10	0,450	1	الشبكة التونسية للسيارة والخدمات
0,0%	2016/07/20	1,500	2015/06/16	1,500	5	التجاري بنك
16,7%	2016/06/15	1,400	2015/06/25	1,200	10	التجاري للإيجار المالي
-	-	لم توزع ارباحا	-	لم توزع ارباحا	5	بنك الإسكان
0,0%	2016/06/03	0,300	2015/06/26	0,300	1	البنك التونسي
-	-	لم توزع ارباحا	-	لم توزع ارباحا	20	بنك تونس والإمارات
33,3%	2016/06/15	4,000	2015/06/15	3,000	10	بنك تونس العربي الدولي
-	-	لم توزع ارباحا	-	لم توزع ارباحا	5	البنك الوطني الفلاحي
0,0%	2016/07/01	0,100	2015/05/05	0,100	1	بيت الإيجار المالي التونسي السعودي
-	-	لم توزع ارباحا	-	لم توزع ارباحا	1	قرطاج للإسمنت
27,3%	2016/07/15	0,210	2015/07/10	0,165	1	سالكوم
-32%	2016/07/05	0,085	2015/06/30	0,125	1	سرياليس
13%	2016/05/26	0,850	2015/05/28	0,750	5	الشركة التولية للإيجار المالي
-	-	لم توزع ارباحا	-	لم توزع ارباحا	1	إسمنت بنزرت
15,0%	2016/07/11	0,920	2015/06/18	0,800	1	سيتي كار
17,6%	2016/05/16	2,000	2015/05/29	1,700	5	شركة أستري للتأمين وإعادة التأمين
-	-	لم توزع ارباحا	2015/07/31	0,650	5	الوفاق الدولي للبنوك
-	-	لم توزع ارباحا	-	لم توزع ارباحا	4	أليان صناعية
-	-	لم توزع ارباحا	-	لم توزع ارباحا	5	إلكتروستار
30,0%	2016/06/27	0,650	2015/07/01	0,500	1	شركة النقل
0,0%	2016/05/16	1,400	2015/05/15	1,400	1	أورو سيكل
17,1%	2016/06/24	0,410	2015/06/25	0,350	5	شركة حنبل للإيجار المالي
16,7%	2016/06/23	0,350	2015/06/17	0,300	1	إكز ابيت
-38,5%	2016/08/18	0,800	2015/08/14	1,300	10	الصناعات الكيماوية للفلور
-	2016/08/01	0,100	-	لم توزع ارباحا	1	لاندور
50,0%	2016/07/18	0,450	2015/06/30	0,300	1	شركة المعازة العامة
-	-	لم توزع ارباحا	-	لم توزع ارباحا	1	شركة المغرب الدولي للإشهار



-13,0%	2016/07/12	0,200	2015/07/07	0,230	2	مصنع الورق الخشبي بالجنوب
0%	2016/06/13	0,250	2015/05/14	لم توزع ارباحا	5	العصرية للإيجار المالي
7,1%	2016/06/30	0,450	2015/07/30	0,420	1	نيو بودي لاين
0,0%	2016/06/17	0,225	2015/06/16	0,225	1	مجمع وان تاك
-	2016/05/25	0,050	-	لم توزع ارباحا	1	أوفيس بلاست
-9,1%	2016/05/03	2,000	2015/04/30	2,200	10	التوظيف التونسي
4,5%	2016/07/01	0,230	2015/07/01	0,220	1	مجمع بولينيا القابضة
-	-	لم توزع ارباحا	-	لم توزع ارباحا	1	شركة سرفيكوم
20,0%	2016/07/15	0,120	2015/07/09	0,100	1	الشركة الصناعية للأجهزة والآلات الكهربائية
-	-	لم توزع ارباحا	-	لم توزع ارباحا	5	الشركة التونسية للصناعات الصيدلانية
0,0%	2016/08/04	0,100	2015/08/05	0,100	1	الشركة العقارية التونسية السعودية
41,1%	2016/06/28	0,285	2015/06/16	0,202	1	شركة بيع المنتجات الصحية
5,3%	2016/05/23	1,000	2015/04/17	0,950	5	تأمينات سليم
0,0%	2016/05/06	0,650	2015/05/14	0,650	1	شركة صنع المشروبات بتونس
-	-	لم توزع ارباحا	-	لم توزع ارباحا	1	شركة الإنتاج افلاحي بطليبة
20,0%	2016/07/01	0,600	2015/06/18	0,500	5	شركة النقل بواسطة الأنايب
-29,7%	2016/06/30	0,450	2015/07/15	0,640	10	مجمع دليس القابضة
0,0%	2016/06/30	0,240	2015/06/29	0,240	1	السكنى
-	-	-	2015/07/15	0,045	1	شركة الصناعية العامة للمصافي
0,0%	2016/07/15	1,500	2015/07/09	1,500	5	شركة العقارية وللمساهمات
-	-	لم توزع ارباحا	2015/06/15	0,300	1	للطارية التونسية أسد
-	-	لم توزع ارباحا	2015/09/23	0,050	1	شركة العصرية للحزف
-	2016/06/21	0,400	-	لم توزع ارباحا	2	شركة مونوبري
170,6%	2016/06/01	9,200	2015/06/01	3,400	10	شركة التونسية للتأمين وإعادة التأمين - ستار -
-	-	لم توزع ارباحا	-	لم توزع ارباحا	5	الشركة التونسية للبنك
-	-	لم توزع ارباحا	-	لم توزع ارباحا	1	الخطوط التونسية
0,0%	2016/07/11	0,500	2015/06/26	0,500	5	شركة التونسية لإعادة التأمين
5,0%	2016/07/15	0,210	2015/07/20	0,200	1	الشركة التونسية للبلور
-	-	لم توزع ارباحا	-	لم توزع ارباحا	5	الشركة التونسية للمقاولات السلكية واللاسلكية
-	-	لم توزع ارباحا	2015/09/10	0,200	5	الشركة التونسية للتجهيز
0,0%	2016/08/15	0,100	2015/07/06	0,100	1	الشركة التونسية لأسواق الجملة
33,3%	2016/07/01	0,200	2015/06/16	0,150	1	الشركة التونسية لصناعة الورق
-	-	لم توزع ارباحا	-	لم توزع ارباحا	3	الشركة التونسية لصناعة الإطارات المطاطية
-33,3%	2016/09/30	0,040	2015/08/17	0,060	1	الشركة التونسية للتلا
3,8%	2016/04/08	0,550	2015/04/20	0,530	1	شركة الاستثمار والتنمية الصناعية والسياحية
-28,6%	2016/08/03	0,025	2015/07/31	0,035	1	مجمع توصل القابضة
-	-	لم توزع ارباحا	-	لم توزع ارباحا	1	تذات القابضة
400,0%	2016/06/20	0,500	2015/06/15	0,100	1	شركة الاستثمار تونافست
0,0%	2016/06/21	1,000	2015/06/15	1,000	5	التونسية للإيجار المالي
-13,0%	2016/07/26	0,200	2015/07/06	0,230	1	تونس لمجنبات الألمنيوم
-	2016/07/22	0,065	-	-	1	الشركة العالمية لتوزيع السيارات القابضة
57,1%	2016/06/27	1,100	2015/07/03	0,700	5	الاتحاد البنكي للتجارة والصناعة
10,0%	2016/07/01	0,550	2015/06/15	0,500	5	الاتحاد الدولي للبنوك
-	2016/06/28	0,310	2015/06/15	أدرجت بالبورصة في 04 ماي 2016	1	مخابر يونيمال

## الأسهم المدرجة الأكثر نشاطا سنة 2016

### الشركات العشرة الأكبر من حيث رسملة السوق في 31/12

النسبة من قيمة السوق الجمالية	رسملة السوق بالدينار	اسم الشركة	الترتيب
11,81%	2 280 000 000	شركة صنع المشروبات بتونس	1
7,91%	1 525 750 000	بنك تونس العربي الدولي	2
7,31%	1 411 200 000	البنك التونسي	3
6,42%	1 238 424 768	مجموعة بولينا القابضة	4
5,64%	1 088 705 663	التجاري بنك	5
4,42%	852 160 706	مجمع دليس القابضة	6
3,23%	623 900 000	بنك الإسكان	7
3,19%	616 192 500	بنك الأمان	8
3,14%	605 962 500	الشركة التونسية للبنك	9
3,10%	599 104 000	الاتحاد الدولي للبنوك	10
<b>56,17%</b>	<b>10 841 400 137</b>	<b>المجموع</b>	

### الشركات العشرة الأكثر تداولاً

النسبة من حجم التداول بتسعيرة البورصة	قيمة التداول بالدينار	اسم الشركة	الترتيب
16,50%	271 998 570	شركة صنع المشروبات بتونس	1
6,97%	114 848 743	قرطاج للإسمنت	2
5,67%	93 444 966	ألبان للصناعية	3
5,53%	91 146 072	بنك الإسكان	4
4,15%	68 435 150	شركة بيع المنتوجات الصحية	5
4,13%	68 044 523	مخابر يونيماد	6
4,01%	66 095 483	شركة أدوية	7
3,91%	64 483 512	التجاري بنك	8
3,64%	60 062 582	الشبكة التونسية للسيارة والخدمات	9
3,16%	52 039 798	مجموعة بولينا القابضة	10
<b>57,67%</b>	<b>950 599 400</b>	<b>المجموع</b>	

## الشركات العشر الأهم من حيث عدد الأسهم المتداولة

النسبة من عدد الأسهم المتداولة بتسعيرة البورصة	عدد الأسهم المتداولة	اسم الشركة	الترتيب
21,26%	56 722 835	قرطاج للأسمنت	1
8,92%	23 795 522	الشركة العصرية للخزف	2
5,36%	14 286 934	الخطوط التونسية	3
4,91%	13 105 458	شركة صنع المشروبات بتونس	4
4,53%	12 078 670	مجمع تواصل القابضة	5
3,74%	9 986 752	مجموعة بولينا القابضة	6
3,41%	9 094 038	شركة أدوية	7
2,95%	7 872 338	الشبكة التونسية للسيارة والخدمات	8
2,15%	5 735 490	مخابر يونيماد	9
2,14%	5 705 081	شركة بيع المنتوجات الصحية	10
<b>59,38%</b>	<b>158 383 118</b>	<b>المجموع</b>	

## إصدارات الأسهم من طرف الشركات المدرجة بالبورصة سنة 2016

الشركات	نوعية العملية	فترة الاكتتاب	عدد الأسهم المصدرة	القيمة الاسمية بالدينار	سعر الاكتتاب	المبالغ المرفوعة بالدينار	قيمة الترفع في رأس المال بالدينار
شركة الإنتاج الفلاحي بطليبة	نقدا	من 15 فيفري إلى 25 مارس 2016	5 197 500	1	2,000	10 395 000	5 197 500
شركة صنع المشروبات بتونس	دماج الاحتياطيات	بداية من 04 ماي 2016	15 000 000	1	-	15 000 000	15 000 000
الشركة المصرية للخزف	نقدا	من 25 ماي إلى 15 جوان 2016	8 131 200	1	1,800	14 636 160	8 131 200
شركة أورو سيكل	دماج الاحتياطيات	بداية من 01 جوان 2016	2 700 000	1	-	2 700 000	2 700 000
البنك التونسي	دماج الاحتياطيات	بداية من 03 جوان 2016	30 000 000	1	-	30 000 000	30 000 000
شركة النقل بواسطة الأنابيب	دماج الاحتياطيات	بداية من 1 جويلية 2016	99 099	5	-	495 495	495 495
تونس لمجنيات الألمنيوم	دماج الاحتياطيات	بداية من 27 جويلية 2016	5 000 000	1	-	5 000 000	5 000 000
مخابر يونيماد	دماج الاحتياطيات	بداية من 26 جويلية 2016	3 800 000	1	-	3 800 000	3 800 000
بنك الأمان	دماج الاحتياطيات	بداية من 01 أوت 2016	1 018 500	5	-	5 092 500	5 092 500
أركيد تونس	دماج الاحتياطيات	بداية من 05 سبتمبر 2016	48 000	25	-	1 200 000	1 200 000
شركة الإنتاج الفلاحي بطليبة	نقدا	خلال 21 يوم من الإصدار بالرائد الرسمي	3 750 000	1	1,600	6 000 000	3 750 000
شركة أدوية	دماج الاحتياطيات	بداية من 07 نوفمبر 2016	2 145 000	1	-	2 145 000	2 145 000
شركة سانيما	عرض عمومي بسعر محدد وتوظيف مضمون	من 05 إلى 12 ديسمبر 2016	3 760 000	1	4,560	17 145 600	3 760 000
شركة أوفيس بلاست	دماج الاحتياطيات	بداية من 16 ديسمبر 2016	1 560 540	1	-	1 560 540	1 560 540
شركة أوفيس بلاست	نقدا	خلال أسبوع من الإصدار بالرائد الرسمي	2 000 000	1	3,100	6 200 000	2 000 000
شركة سرفيكوم	نقدا	من 29 ديسمبر 2016 إلى 15 فيفري 2017	2 400 000	1	7,500	18 000 000	2 400 000
<b>المجموع</b>			<b>92 232 235</b>			<b>139 370 295</b>	

## إصدارات القروض الرفاعية من طرف الشركات المدرجة بالبورصة سنة 2016

الشركة	تاريخ منح التأشير	قيمة الاكتتاب	سعر الاصدار بالدينار	نسبة الفائدة	المبلغ المكتتب بالدينار	المدة بالسنوات	فترة الاكتتاب	طريقة الاستهلاك	تاريخ الانتفاع	التقييم
التونسية للايجار المالي	2016/02/12	30 000 000 مع امكانية بلوغ 20 000 000	100	7,20%	8 150 700	5	من 05/04/2016 الى 02/29	سنوي قار : 20 - (1,5)	2016/04/05	BBB+
		صفحة أ		نسبة السوق الفعلية +2,35%	0					
		صفحة ب		7,75%	21 849 300		مع 2 اعطاء	سنوي قار : 20 - (1,5) بداية من السنة الثالثة		
الشركة الدولية للايجار المالي	2016/02/29	30 000 000 مع امكانية بلوغ 15 000 000	100	7,50%	30 000 000	5	من 16/05/2016 الى 03/15	سنوي قار : 20 - (1,5)	16/05/2016	BBB-
				نسبة السوق الفعلية +2,10%	0					
بنك الإسكان *	2016/03/23	60 000 000	100	7,40%	4 250 000	5	من 06/05/2016 الى 04/06	سنوي قار : 20 - (1,5)	2016/05/06	-
		صفحة أ		نسبة السوق الفعلية +1,95%	2 000 000					
		صفحة ب		7,50%	17 750 000		مع 2 اعطاء	سنوي قار : 20 - (1,5) بداية من السنة الثالثة		
خبعل للايجار المالي	2016/03/23	20 000 000	100	7,65%	20 000 000	5	من 28/06/2016 الى 04/07	سنوي قار : 20 - (1,5) بداية من السنة الثالثة	2016/06/28	BB
				نسبة السوق الفعلية +2,45%	0					
شركة الاجار العربية لتونس	2016/04/11	30 000 000	100	7,50%	9 300 000	5	من 27/06/2016 الى 04/26	سنوي قار : 20 - (1,5)	2016/06/27	BBB
		صفحة أ		نسبة السوق الفعلية +2,35%	0					
		صفحة ب		7,75%	20 700 000			سنوي قار : 20 - (1,5) بداية من السنة الثالثة		
		صفحة ج				مع 2 اعطاء				
التجاري للايجار المالي	2016/04/18	30 000 000 مع امكانية بلوغ 20 000 000	100	7,50%	22 150 000	5	من 24/07/2016 الى 05/03	سنوي قار : 20 - (1,5)	24/07/2016	BB+
		صفحة أ		نسبة السوق الفعلية +1,90%	0					
		صفحة ب		7,50%	7 850 000		مع 2 اعطاء	سنوي قار : 20 - (1,5) بداية من السنة الثالثة		
الشركة سرفي كوم	2016/04/29	20 000 000 مع امكانية بلوغ 7 500 000	100	8,20%	7 000 000	مع 2 اعطاء 7	من 12/08/2016 الى 05/06	سنوي قار : 10 - (1,10) بداية من السادس الخامس	2016/08/12	CCC+
				نسبة السوق الفعلية +3,00%	2 000 000					
بنك تونس العربي الدولي *	-	70 000 000 مع امكانية بلوغ 50 000 000	100	7,40%	39 000 000	5	من 29/07/2016 الى 06/29	سنوي قار : 20 - (1,5)	2016/07/29	-
		صفحة أ		نسبة السوق الفعلية +1,95%	0					
		صفحة ب		7,55%	31 000 000			سنوي قار : 20 - (1,5) بداية من السنة الثالثة		
				نسبة السوق الفعلية +2,10%	0		مع 2 اعطاء 7			

-	2016/06/29	سنوي قار : 20 - (1/5)	من 21/06/2016 إلى 29/06/2016	مع لقاء 7	60 000 000	7,40%	100	60 000 000	-	التجاري بنك *
BB	2016/11/28	سنوي قار : 20 - (1/5) سنوي قار : 20 - (1/5) بداية من السنة الثالثة	من 09/29 إلى 28/11/2016	5 مع لقاء 7	11 195 000	7,65%	100	40 000 000 مع امكانية بلوغ 30 000 000	2016/08/30	حيثيل للإيجار المالي
					1 000 000	نسبة السوق النقدية +2,35%		صنف أ		
					27 805 000	7,85%		صنف ب		
-	2016/11/21	سنوي قار : 20 - (1/5) سنوي قار : 20 - (1/5) بداية من السنة الثالثة	من 09/29 إلى 21/11/2016	5 مع لقاء 7	46 655 000	7,40%	100	70 000 000 مع امكانية بلوغ 50 000 000	2016/08/30	بنك الإيمان *
					0	نسبة السوق النقدية +2,00%		صنف أ		
					23 345 000	7,50%		صنف ب		
-	2016/11/21	سنوي قار : 20 - (1/5) سنوي قار : 20 - (1/5) بداية من السنة الثالثة	من 09/19 إلى 19/10/2016	5 مع لقاء 7	37 000 000	7,40%	100	100 000 000 مع امكانية بلوغ 70 000 000	-	البنك الوطني الفلاحي *
					0	نسبة السوق النقدية +1,85%		صنف أ		
					63 000 000	7,55%		صنف ب		
-	2017/01/06	سنوي قار : 20 - (1/5) سنوي قار : 20 - (1/5) بداية من السنة الثالثة	من 10/12/2016 إلى 06/01/2017	5 مع لقاء 7	46 250 000	7,40%	100	75 000 000 مع امكانية بلوغ 60 000 000	2016/11/23	الإتحاد الدولي للبنوك *
					0	نسبة السوق النقدية +2,00%		صنف أ		
					28 750 000	7,50%		صنف ب		
BB +	2016/03/01	سنوي قار : 20 - (1/5) سنوي قار : 20 - (1/5) بداية من السنة الثالثة	من 13/12/2016 إلى 01/03/2017	5 مع لقاء 7	3 900 000	7,60%	100	20 000 000 مع امكانية بلوغ 15 000 000	2016/11/25	التونسية للإيجار المالي *
					0	نسبة السوق النقدية +2,40%		صنف أ		
					16 100 000	7,85%		صنف ب		
BBB-	2017/02/15	سنوي قار : 20 -	من 15/12/2016 إلى 15/02/2017	5	26 000 000	7,50%	100	30 000 000 مع امكانية بلوغ 15 000 000	2016/11/30	الشركة الدولية للإيجار المالي
					0	نسبة السوق النقدية +2,10%		صنف أ		
					0	صنف ب				
-	2017/01/25	سنوي قار : 20 - (1/5)	من 26/12/2016 إلى 25/01/2017	5 مع لقاء 7	34 140 500	7,40%	100	50 000 000	2016/12/13	بنك تونس والإمارات
					1 000 000	نسبة السوق النقدية +2,50%		صنف أ		
					14 859 500	7,55%		صنف ب		
BBB	2017/03/15	سنوي قار : 20 - (1/5) سنوي قار : 20 - (1/5) سنوي قار : 20 - (1/5) بداية من السنة الثالثة	من 29/12/2016 إلى 15/03/2017	5 مع لقاء 7	10 454 000	7,55%	100	50 000 000	2016/12/16	شركة الإيجار العربية تونس
					5 000 000	نسبة السوق النقدية +2,35%		صنف ب		
					34 546 000	7,80%		صنف ت		
BBB	2017/03/03	سنوي قار : 20 - (1/5) سنوي قار : 20 - (1/5) سنوي قار : 20 - (1/5) بداية من السنة الثالثة	من 30/12/2016 إلى 03/03/2017	5 مع لقاء 7	14 240 000	7,65%	100	30 000 000 مع امكانية بلوغ 20 000 000	2016/12/16	التجاري للإيجار المالي
					0	نسبة السوق النقدية +2,35%		صنف ب		
					15 760 000	7,85%		صنف ت		
					<b>800 000 000</b>					<b>المجموع</b>

قرص، رأتهى مشروط  
\*فون الأوء إلى الأكتتاب العام

## الادراجات الجديدة بالبورصة سنة 2016

عدد المساهمين الجدد	نسبة الاستجابة (عدد العرّات)	سعر القيد	النسبة من رأس المال	عدد الأسهم المعروضة	طريقة الادراج	تاريخ القيد	الشركة
18 540	31,5	11,800	3,30%	848 450	عرض عمومي بسعر مفتوح	4 ماي 2016	مخابر يونيماد
30	-		6,70%	1 700 000	توظيف شامل		
19	-		4,40%	1 114 000	توظيف خاص		
<b>18 589</b>				<b>3 662 450</b>			<b>المجموع</b>

## مؤشرات حول ملكية الأجانب في الشركات المدرجة

بملايين الدنانير

2016	2015	2014	2013	2012	البيانات
143	463	182,3	140	110	الشراءات
262	163	60,2	213	134	البيوعات
-119	300	122,1	-73	-24	الرصيد الصافي
19 300	17830	17 324	14 093	13 780	رسملة السوق (1)
24,5%	25,6%	24,1%	22,0%	20,5%	حصّة الأجانب (%)

## عمليات التسجيل لحساب الأجانب

2016	2015	2014	2013	2012	البيانات
283	300	181,9	944	345	الشراءات
133	216	68	86	275	البيوعات
150	84	114	858	70	الرصيد الصافي

## مجموع العمليات لحساب الأجانب

2016	2015	2014	2013	2012	البيانات
426	763	364	1 084	455	الشراءات
395	379	129	299	409	البيوعات
31	384	235	785	46	الرصيد الصافي



## التوزيع القطاعي لحصة الأجنبي في رسملة السوق سنة 2016

نسبة ملكية الأجنبي في الرسملة السوقية	الرسملة السوقية للأجانب في 2016 / 12 / 31	الرسملة السوقية بالدينار	عدد الأسهم المملوكة من قبل الأجنبي في 2016/12/ 31	عدد الأسهم المدرجة في 2016/ 12 / 31	القطاع
<b>26,50%</b>	<b>2 503 334 993</b>	<b>9 448 144 501</b>	<b>214 179 726</b>	<b>809 946 012</b>	<b>القطاع المالي</b>
10,89%	67 120 394	616 192 500	2 773 570	25 462 500	بنك الأمان
0,00%	4 800	106 400 000	120	2 660 000	تأمينات سليم
30,19%	43 477 344	144 000 000	1 207 704	4 000 000	الشركة أستري للتأمين وإعادة التأمين
64,25%	292 977 515	456 000 000	64 249 455	100 000 000	البنك العربي لتونس
0,02%	12 010	75 250 000	3 990	25 000 000	شركة الإيجار العربية لتونس
59,17%	643 140 043	1 088 705 663	23 480 834	39 748 290	البنك العربي لتونس
0,00%	985	41 862 500	50	2 125 000	التجاري للإيجار المالي
0,85%	5 291 149	623 900 000	288 346	34 000 000	بنك الإسكان
7,79%	118 899 274	1 525 750 000	1 324 783	17 000 000	بنك تونس العربي الدولي
40,00%	21 120 000	52 800 000	12 000 000	30 000 000	بيت الإيجار المالي التونسي السعودي
2,33%	6 764 269	290 880 000	744 144	32 000 000	البنك الوطني الفلاحي
36,80%	519 268 170	1 411 200 000	66 233 185	180 000 000	البنك التونسي
0,69%	107 462	15 500 000	6 933	1 000 000	بنك تونس والامارات
0,28%	213 045	75 000 000	14 203	5 000 000	الشركة الدولية للإيجار المالي
20,94%	11 128 538	53 152 400	1 201 786	5 740 000	حنبل للإيجار المالي
1,06%	286 833	26 950 000	74 502	7 000 000	العصرية للإيجار المالي
0,00%	0	40 170 000	0	1 000 000	التوظيف التونسي
0,03%	78 376	247 800 000	8 856	28 000 000	شركة التوظيف والتنمية الصناعية والسياحية
41,68%	115 411 320	276 923 160	961 761	2 307 693	الشركة التونسية للتأمين وإعادة التأمين - ستار -
1,29%	7 821 598	605 962 500	2 005 538	155 375 000	الشركة التونسية للبنك
7,07%	6 762	9 563 400	683	966 000	شركة الاستثمار تونافست
0,10%	165 937	169 800 000	19 545	20 000 000	الشركة التونسية لإعادة التأمين
4,63%	7 656 799	165 240 000	417 037	9 000 000	التونسية للإيجار المالي
50,24%	252 200 483	502 038 378	10 047 828	20 001 529	شركة التوظيف والتنمية الصناعية والسياحية
52,36%	313 666 934	599 104 000	17 047 116	32 560 000	الاتحاد الدولي للبنوك
33,56%	76 514 953	228 000 000	10 067 757	30 000 000	الوفاق الدولي للبنوك
<b>0,96%</b>	<b>1 005 288</b>	<b>104 596 596</b>	<b>496 916</b>	<b>116 173 800</b>	<b>قطاع الاتصالات</b>
0,04%	12 773	34 591 860	1 306	3 537 000	سرفيكوم
7,90%	922 582	11 684 736	366 104	4 636 800	الشركة التونسية للمقاولات السلكية واللاسلكية
0,12%	69 933	58 320 000	129 506	108 000 000	مجمع تواصل القابضة
<b>8,31%</b>	<b>143 587 897</b>	<b>1 727 061 755</b>	<b>23 116 413</b>	<b>277 214 218</b>	<b>قطاع خدمات للمستهلك</b>
14,51%	43 343 180	298 732 500	5 549 703	38 250 000	الشركة التونسية للسيارة والخدمات
3,06%	911 509	29 758 418	136 658	4 461 532	سلكوم
0,56%	1 164 165	209 385 000	75 059	13 500 000	سيبي كار
11,31%	48 857 141	432 000 000	3 392 857	30 000 000	شركة النقل
10,01%	28 653 192	286 342 375	1 148 885	11 481 250	شركة المغازة العامة
49,99%	2 750 660	5 498 671	2 199 468	4 398 937	شركة المغرب الدولي للإشهار
0,00%	840	195 100 764	86	19 969 372	شركة مونوبري
0,00%	114	23 280 000	59	12 000 000	الشركة التونسية لأسواق الجملة
7,50%	4 859 969	64 781 561	7 967 162	106 199 280	الخطوط التونسية
7,16%	13 047 127	182 182 466	2 646 476	36 953 847	الشركة العالمية لتوزيع السيارات القابضة

<b>13,85%</b>	<b>59 069 373</b>	<b>426 425 400</b>	<b>6 520 791</b>	<b>50 355 000</b>	<b>قطاع الصحة</b>
8,49%	10 289 460	121 235 400	1 638 449	19 305 000	شركة أدوية
0,82%	103 973	12 690 000	14 748	1 800 000	الشركة التونسية للصناعات الصيدلانية
16,64%	48 675 940	292 500 000	4 867 594	29 250 000	مخابر يونيماد
<b>30,83%</b>	<b>1 725 960 738</b>	<b>5 598 773 589</b>	<b>92 686 764</b>	<b>486 958 949</b>	<b>قطاع مواد الاستهلاك</b>
1,79%	1 296 764	72 480 000	214 696	12 000 000	البطارية التونسية أسد
0,44%	110 431	25 275 556	21 360	4 888 889	سرباليس
9,03%	76 961 647	852 160 706	4 958 869	54 907 262	مجمع نليس القابضة
36,17%	119 677 224	330 885 000	2 929 675	8 100 000	البيان صناعية
0,08%	27 225	36 300 000	7 500	10 000 000	إلكتروستار
0,03%	2 063	7 668 500	659	2 450 000	ورو سيكل
0,38%	71 159	18 486 990	40 662	10 563 994	الشركة الصناعية العامة للمصافي
3,42%	1 552 164	45 355 000	160 846	4 700 000	لاندرور
0,38%	1 014	26 661 600	147	3 864 000	نيو بودي لاين
10,41%	2 518 747	24 188 370	812 499	7 802 700	أوفيس بلاست
0,68%	8 480 591	1 238 424 768	1 232 644	180 003 600	مجمع بولينا القابضة
20,00%	118 984 213	595 005 084	8 774 647	43 879 431	شركة بيع المنتجات الصحية
61,24%	1 396 217 736	2 280 000 000	73 485 144	120 000 000	شركة صنع المشروبات بتونس
0,25%	56 982	22 557 150	45 953	18 191 250	شركة الانتاج الفلاحي بطيلبة
0,00%	0	15 330 000	0	1 400 000	الشركة التونسية للتجهيز
0,03%	2 780	7 994 866	1 463	4 207 823	الشركة التونسية لصناعة الإطارات المطاطية
<b>10,22%</b>	<b>136 853 622</b>	<b>1 339 547 366</b>	<b>29 107 850</b>	<b>408 593 491</b>	<b>قطاع الصناعة</b>
0,59%	72 419	12 365 121	38 521	6 577 192	المعامل الآلية بالساحل
6,38%	22 629 092	354 596 891	10 984 996	172 134 413	قرطاج للإسمنت
0,21%	326 342	154 605 988	92 975	44 047 290	إسمنت بنزرت
0,06%	12 051	19 444 425	3 130	5 050 500	السكني
0,05%	9 956	20 602 500	2 972	6 150 000	مصنع الورق الخشبي بالجنوب
22,44%	102 255 349	455 600 000	12 030 041	53 600 000	مجمع وان تاك
0,26%	88 445	33 696 000	36 852	14 040 000	الشركة الصناعية للأجهزة و الآلات الكهربائية
0,05%	25 988	48 950 000	584	1 100 000	الشركة العقارية وللمساهمات
30,50%	9 706 614	31 824 000	4 758 144	15 600 000	الشركة العقارية التونسية السعودية
2,80%	1 651 478	58 951 200	1 138 950	40 656 000	الشركة العصرية للخزف
0,01%	3 039	60 784 000	1 310	26 200 000	الشركة التونسية للتلا
0,08%	72 850	88 127 241	19 375	23 438 096	الشركة التونسية للبلور
<b>25,99%</b>	<b>148 264 984</b>	<b>570 423 482</b>	<b>7 147 420</b>	<b>79 410 702</b>	<b>قطاع المواد الأساسية</b>
59,19%	114 538 754	193 501 168	836 660	1 413 449	أر ليكيد تونس
0,09%	76 858	90 157 814	1 660	1 947 253	الكيمياء
27,10%	12 690 216	46 830 000	569 068	2 100 000	الصناعات الكيماوية للفلور
15,38%	15 139 136	98 434 500	3 683 488	23 950 000	الشركة التونسية لصناعة الورق
4,11%	5 820 020	141 500 000	2 056 544	50 000 000	تونس لمجنيبات الألمنيوم
<b>1,22%</b>	<b>427 449</b>	<b>35 041 406</b>	<b>48 354</b>	<b>3 963 960</b>	<b>قطاع الترويل والغاز</b>
1,22%	427 449	35 041 406	48 354	3 963 960	شركة النقل بواسطة الأنابيب
<b>0,66%</b>	<b>329 937</b>	<b>50 245 963</b>	<b>255 555</b>	<b>15 334 668</b>	<b>قطاع التكنولوجيا</b>
10,11%	202 376	2 001 001	224 862	2 223 334	أي تاك
1,25%	111 054	8 875 003	26 069	2 083 334	اكزابيت
0,04%	16 508	39 369 960	4 624	11 028 000	تلنات القابضة
<b>24,45%</b>	<b>4 718 834 282</b>	<b>19 300 260 059</b>	<b>373 559 789</b>	<b>2 247 950 800</b>	<b>المجموع</b>

## نسبة ملكية الأجانب في الشركات المدرجة: 2015 - 2016

النسبة المئوية في 2015/12/31	عدد الأسهم المملوكة للأجانب في 2015/12/31	النسبة المئوية في 2016/12/31	عدد الأسهم المملوكة للأجانب في 2016/12/31	عدد الأسهم المدرجة في 2016/12/31	الشركات
<b>26,44%</b>	<b>205 957 500</b>	<b>26,44%</b>	<b>214 179 726</b>	<b>809 946 012</b>	<b>القطاع المالي</b>
10,91%	2 667 444	10,89%	2 773 570	25 462 500	بنك الأمان
0,01%	220	0,00%	120	2 660 000	تأمينات سليم
30,19%	1 207 704	30,19%	1 207 704	4 000 000	شركة أستري للتأمين وإعادة التأمين
64,25%	64 249 455	64,25%	64 249 455	100 000 000	البنك العربي لتونس
0,04%	9 381	0,02%	3 990	25 000 000	شركة الإيجار العربية لتونس
59,14%	23 507 317	59,07%	23 480 834	39 748 290	التجاري بنك
0,00%	95	0,00%	50	2 125 000	التجاري للإيجار المالي
6,71%	2 282 530	0,85%	288 346	34 000 000	بنك الإسكان
8,03%	1 364 545	7,79%	1 324 783	17 000 000	بنك تونس العربي الدولي
40,00%	12 000 000	40,00%	12 000 000	30 000 000	بيت الإيجار المالي التونسي السعودي
2,28%	730 899	2,33%	744 144	32 000 000	البنك الوطني الفلاحي
37,14%	55 701 985	36,80%	66 233 185	180 000 000	البنك التونسي
0,86%	8 565	0,69%	6 933	1 000 000	بنك تونس والإمارات
0,28%	14 203	0,28%	14 203	5 000 000	الشركة الدولية للإيجار المالي
21,26%	1 220 125	20,94%	1 201 786	5 740 000	حنبل للإيجار المالي
1,07%	74 585	1,06%	74 502	7 000 000	الشركة المصرية للإيجار المالي
0,00%	0	0,00%	0	1 000 000	التوظيف التونسي
0,05%	13 958	0,03%	8 856	28 000 000	شركة النهوض للتنمية الصناعية والسياحية
41,26%	952 237	41,68%	961 761	2 307 693	الشركة التونسية للتأمين وإعادة التأمين - ستار -
1,29%	2 006 058	1,29%	2 005 538	155 375 000	الشركة التونسية للبنك
0,09%	833	0,07%	683	966 000	شركة الاستثمار تونانفست
0,17%	33 141	0,10%	19 545	20 000 000	الشركة التونسية لإعادة التأمين
8,21%	738 772	4,63%	417 037	9 000 000	التونسية للإيجار المالي
50,24%	10 048 101	50,24%	10 047 828	20 001 529	الاتحاد البنكي للتجارة والصناعة
52,39%	17 057 587	52,36%	17 047 116	32 560 000	الاتحاد الدولي للبنوك
33,56%	10 067 760	33,56%	10 067 757	30 000 000	الوفاق الدولي للبنوك
<b>0,48%</b>	<b>557 167</b>	<b>0,43%</b>	<b>496 916</b>	<b>116 173 800</b>	<b>قطاع الاتصالات</b>
0,04%	1 306	0,04%	1 306	3 537 000	سرفيكوم
8,27%	383 404	7,90%	366 104	4 636 800	الشركة التونسية للمقاولات السلوكية واللاسلكية
0,16%	172 457	0,12%	129 506	108 000 000	مجمع تواصل القابضة
<b>11,04%</b>	<b>30 609 636</b>	<b>8,34%</b>	<b>23 116 413</b>	<b>277 214 218</b>	<b>قطاع الخدمات للمستهلك</b>
27,75%	10 615 699	14,51%	5 549 703	38 250 000	الشركة التونسية للسيارة والخدمات
3,17%	141 604	3,06%	136 658	4 461 532	سلكوم
3,47%	468 629	0,56%	75 059	13 500 000	سيتي كار
11,28%	3 382 859	11,31%	3 392 857	30 000 000	شركة النقل
10,01%	1 148 885	10,01%	1 148 885	11 481 250	شركة المغازة العامة
10,05%	442 057	49,99%	2 199 468	4 398 937	شركة المغرب الدولي للإشهار
0,01%	1 413	0,00%	86	19 969 372	شركة مونويري
0,00%	56	0,00%	59	12 000 000	الشركة التونسية لأسواق الجملة
10,90%	11 570 669	7,50%	7 967 162	106 199 280	الخطوط التونسية
7,68%	2 837 765	7,16%	2 646 476	36 953 847	الشركة العالمية لتوزيع السيارات القابضة

7,68%	1 455 399	12,95%	6 520 791	50 355 000	قطاع الصحة
8,39%	1 439 851	8,49%	1 638 449	19 305 000	شركة أدوية
0,86%	15 548	0,82%	14 748	1 800 000	الشركة التونسية للصناعات الصيدلانية
		16,64%	4 867 594	29 250 000	مخابر يونيماد
19,32%	89 334 940	19,03%	92 686 764	486 958 949	قطاع مواد الاستهلاك
2,41%	289 448	1,79%	214 696	12 000 000	البطارية التونسية أسد
0,44%	21 689	0,44%	21 360	4 888 889	سرياليس
7,14%	3 918 263	9,03%	4 958 869	54 907 262	مجمع دليس القابضة
0,08%	7 500	36,17%	2 929 675	8 100 000	ألبن صناعية
0,03%	755	0,08%	7 500	10 000 000	إلكتروستار
36,69%	1 981 257	0,03%	659	2 450 000	أورو سيكل
0,42%	44 400	0,38%	40 662	10 563 994	الشركة الصناعية العامة للمصافي
3,36%	157 859	3,42%	160 846	4 700 000	لانور
0,00%	177	0,00%	147	3 864 000	نيو بودي لاين
10,77%	672 343	10,41%	812 499	7 802 700	أوفيس بلاست
21,23%	6 948 526	0,68%	1 232 644	180 003 600	مجموعة بولينا القابضة
3,86%	9 317 489	20,00%	8 774 647	43 879 431	شركة بيع المنتجات الصحية
61,61%	64 689 671	61,24%	73 485 144	120 000 000	شركة صنع المشروبات بتونس
0,17%	21 750	0,25%	45953	18 191 250	شركة الانتاج الفلاحي بطبلبة
0,00%	0	0,00%	0	1 400 000	الشركة التونسية للتجهيز
30,04%	1 263 813	0,03%	1463	4 207 823	الشركة الصناعية العامة للمصافي
7,66%	30 582 663	7,12%	29 107 850	408 593 491	قطاع الصناعة
0,33%	17 896	0,59%	38 521	6 577 192	المعامل الآلية بالساحل
6,65%	11 448 748	6,38%	10 984 996	172 134 413	إسمنت قرطاج
0,21%	92 975	0,21%	92 975	44 047 290	إسمنت بنزرت
0,06%	3 130	0,06%	3 130	5 050 500	السكنى
0,05%	2 972	0,05%	2 972	6 150 000	مصنع الورق الخشبي بالجانب
22,62%	12 125 403	22,44%	12 030 041	53 600 000	مجمع وان تاك
0,48%	67 885	0,26%	36 852	14 040 000	الشركة الصناعية للأجهزة و الآلات الكهربائية
0,07%	750	0,05%	584	1 100 000	الشركة العقارية وللمساهمات
32,05%	5 000 485	30,50%	4 758 144	15 600 000	الشركة العقارية التونسية السعودية
5,53%	1 797 608	2,80%	1 138 950	40 656 000	الشركة المصرية للخزف
0,01%	2 850	0,01%	1 310	26 200 000	الشركة التونسية للتلا
0,09%	21 961	0,08%	19 375	23 438 096	الشركة التونسية للبلور
9,40%	6 986 833	9,00%	7 147 420	79 410 702	قطاع المواد الأساسية
59,19%	807 810	59,19%	836 660	1 413 449	آر ليكيد تونس
0,08%	1 660	0,09%	1 660	1 947 253	الكيمياء
27,10%	569 111	27,10%	569 068	2 100 000	الصناعات الكيماوية للفلبور
13,53%	3 240 613	15,38%	3 683 488	23 950 000	الشركة التونسية لصناعة الورق
5,26%	2 367 639	4,11%	2 056 544	50 000 000	تونس لمجنبت الألمنيوم
1,03%	39 978	1,22%	48 354	3 963 960	بالتترول والغاز
1,03%	39 978	1,22%	48 354	3 963 960	شركة النقل بواسطة الأنابيب
2,17%	332 507	1,67%	255 555	15 334 668	التكنولوجيا
10,11%	224 859	10,11%	224 862	2 223 334	أي تاك
1,36%	28 246	1,25%	26 069	2 083 334	اكزابيت
0,72%	79 402	0,04%	4 624	11 028 000	تلتك القابضة
17,04%	365 856 623	16,62%	373 559 789	2 247 950 800	المجموع

## حجم تداول شركات الوساطة بالبورصة سنة 2016

النسبة	المجموع (بدون إعتبار التصريح)	النسبة	عمليات التسجيل (بدون إعتبار التصريح)	النسبة	السوق الموازية	النسبة	تسعيرة البورصة	الوسطاء
2,5%	139 998 412	3,2%	60 241 864	0,3%	452 139	2,3%	79 304 410	شركة المستشارين الماليين العرب
4,3%	238 967 007	3,9%	72 598 403	1,5%	2 387 884	4,7%	163 980 720	الأمان للاستثمار
3,2%	175 465 983	2,9%	54 076 973	2,1%	3 409 295	3,4%	117 979 715	التجاري للوساطة
4,0%	217 345 499	4,5%	83 144 672	0,0%	52 380	3,9%	134 148 447	أكسيس بورص
1,9%	107 209 156	4,2%	77 973 209	0,5%	741 889	0,8%	28 494 058	بيت الاستثمار وسيط بالبورصة
1,0%	54 850 166	0,3%	5 574 188	0,3%	446 426	1,4%	48 829 551	بنك الاسكان للإستثمار
8,6%	474 761 027	12,9%	240 659 113	1,2%	1 964 220	6,7%	232 137 694	بنك تونس العربي الدولي رؤوس أموال
6,6%	362 113 678	0,7%	13 736 180	4,0%	6 411 830	9,8%	341 965 668	البنك الوطني الفلاحي رؤوس أموال
1,8%	100 162 862	1,1%	20 740 038	0,7%	1 151 055	2,2%	78 271 770	شركة التصرف والمالية
0,4%	23 399 524	0,9%	16 037 041	0,2%	355 151	0,2%	7 007 332	الشركة العامة للاستثمار
1,7%	94 099 103	1,7%	30 772 091	1,2%	1 861 408	1,8%	61 465 604	كوفيرأسمال
2,2%	121 058 648	0,6%	11 191 176	7,2%	11 412 550	2,8%	98 454 921	شركة التمويل والإستثمار بشمال إفريقيا
17,8%	978 884 436	17,2%	320 503 648	5,0%	7 988 071	18,7%	650 392 717	شركة ماك للوساطة بالبورصة
2,9%	156 922 267	0,3%	6 070 809	42,9%	68 164 004	2,4%	82 687 454	مكسولا بورص
2,8%	153 900 658	6,0%	111 117 320	0,2%	365 027	1,2%	42 418 311	شركة الوساطة والاستشارة المالية
2,5%	138 110 366	5,0%	92 357 847	0,3%	544 620	1,3%	45 207 899	الشركة التونسية للبورصة
0,4%	22 669 038	0,3%	6 380 395	0,4%	659 758	0,4%	15 628 884	شركة الارشاد للوساطة المالية والاستثمار
1,9%	102 509 874	2,0%	36 938 390	7,7%	12 151 739	1,5%	53 419 746	الشركة التونسية للبنك للمالية
2,3%	128 768 580	0,7%	12 210 083	11,4%	18 104 833	2,8%	98 453 665	التونسية السعودية للوساطة
25,1%	1 381 716 085	20,4%	379 965 278	10,7%	17 019 266	28,3%	984 731 541	الشركة التونسية للأوراق المالية
4,9%	270 013 157	9,5%	176 760 204	1,3%	2 097 290	2,6%	91 155 663	الاتحاد البنكي للتجارة والصناعة للمالية
0,8%	46 584 234	1,3%	25 097 784	0,7%	1 071 346	0,6%	20 415 105	الاتحاد المالي
0,2%	12 249 676	0,4%	7 467 902	0,0%	5 472	0,1%	4 776 303	الاتحاد الدولي للبنوك المالية
<b>100%</b>	<b>5 501 759 436</b>	<b>100%</b>	<b>1 861 614 608</b>	<b>100%</b>	<b>158 817 650</b>	<b>100%</b>	<b>3 481 327 178</b>	<b>المجموع</b>

\* حجم تداول الوسطاء بالدينار = الشراءات + المبيعات

## الوسطاء الأكثر نشاطا بتسعيرة البورصة سنة 2016

النسبة	حجم العمليات بالدينار	شركات الوساطة
28,29%	984 731 541	الشركة التونسية للأوراق المالية
18,68%	650 392 717	شركة ماك للوساطة بالبورصة
9,82%	341 965 668	البنك الوطني الفلاحي رؤوس أموال
6,67%	232 137 694	بنك تونس العربي الدولي رؤوس أموال
4,71%	163 980 720	الامان للإستثمار
3,85%	134 148 447	أكسيس بورص
3,39%	117 979 715	التجاري للوساطة
2,83%	98 454 921	شركة التمويل والإستثمار بشمال إفريقيا
2,83%	98 453 665	التونسية السعودية للوساطة
2,62%	91 155 663	الاتحاد البنكي للتجارة والصناعة للمالية
<b>83,69%</b>	<b>2 913 400 751</b>	<b>المجموع</b>

## الوسطاء الأكثر نشاطا على عمليات التسجيل

النسبة	حجم العمليات بالدينار	شركات الوساطة
20,41%	379 965 278	الشركة التونسية للأوراق المالية
17,22%	320 503 648	شركة ماك للوساطة بالبورصة
12,93%	240 659 113	بنك تونس العربي الدولي رؤوس أموال
9,49%	176 760 204	الاتحاد البنكي للتجارة والصناعة للمالية
5,97%	111 117 320	شركة الوساطة والاستشارة المالية
4,96%	92 357 847	الشركة التونسية للبورصة
4,47%	83 144 672	أكسيس بورص
4,19%	77 973 209	بيت الإستثمار وسيط بالبورصة
3,90%	72 598 403	الامان للإستثمار
3,24%	60 241 864	شركة المستشارين الماليين العرب
<b>86,77%</b>	<b>1 615 321 558</b>	<b>المجموع</b>



بورصة تونس  
BOURSE DE TUNIS

## بورصة الأوراق المالية بتونس

34، شارع البورصة - ضفاف البحيرة 2 - 1053 تونس  
الهاتف : 71 197 910 (+216) الفاكس : 71 197 903 (+216)  
البريد الإلكتروني : [www.bvmt.com.tn](http://www.bvmt.com.tn) / [info@bvmt.com.tn](mailto:info@bvmt.com.tn)